

KUOPION EV.LUT. SEURAKUNTAYHTYMÄ

# Vuositalasto 2022

KUOPION<sup>+</sup>  
ALUEKESKUSREKISTERI

## Vuositilasto 2022

Johdanto

Jäsentiedot 1.1. - 31.12.2022	1 - 4
Läsnä ja poissa olevan väestön lukumäärä ja kielellisen vähemmistön lukumäärä seurakunnittain 31.12.2022	5
Läsnä olevan väestön määrän kehitys vuosina 2012 - 2022	6
Kuopion kaupungin ja ev.lut. seurakuntien läsnä olevan väestön määrän kehitys vuosina 2012 - 2022	7
Kastettujen ja kuolleiden lukumäärät vuosina 2012 - 2022	8
Avioliittoon vihittyjen ja avioerojen lukumäärät vuosina 2012 - 2022	9
Kirkollisten ja siviilivihkimisten lukumäärät vuosina 2012 - 2022	10
Seurakuntiin ja seurakunnista muuttaneiden (kaikki muutot) lukumäärät vuosina 2012 - 2022	11
Kirkosta eronneiden ja kirkkoon liittyneiden lukumäärät vuosina 2012 - 2022	12
Vuonna 2022 kirkosta eronneiden ja kirkkoon liittyneiden lukumäärät seurakunnittain	13
Vuonna 2022 kirkosta eronneiden ikäryhmittely	14
Vuonna 2022 kirkkoon liittyneiden ikäryhmittely	15
Kirkosta eronneiden ja kirkkoon liittyneiden ikäryhmittely seurakunnittain	16

## Johdanto

Tähän vuositilastoon on koottu keskeisiä tunnuslukuja Kuopion ev.lut seurakuntien jäsenmääristä ja niissä viime vuoden aikana tapahtuneista muutoksista, ikärakenteesta, kirkkoon liittymisistä ja kirkosta eroamisista sekä rippikoulun käyneiden, solmittujen avioliittojen ja avioerojen lukumääristä. Edellisen vuoden vastaavat luvut on esitetty suluissa.

Kuopion seurakuntien jäsenmäärä 31.12.2022 oli 85 766 (86 750). Jäsenmäärä väheni näin vuoden 2022 aikana 984 (403) henkilöllä. Jäsenmäärä kasvoi Tuomiokirkkoseurakunnassa ja laski kaikissa muissa seurakunnissa.

Kirkosta erosi vuoden 2022 aikana 1 828 (1 404) henkilöä, mikä oli 30 % edellisvuotta enemmän. Eronneita oli edelleen selvästi eniten nuorten aikuisten ikäryhmässä 18–29 –vuotiaat, 889 (715) henkilöä eli 48,6 % (50,1 %) kaikista eronneista. Pienimmät ikäryhmät olivat puolestaan alle 18-vuotiaat, 1,6 % (1,5 %) eronneista, ja yli 60-vuotiaat, 7,4 % (7,5 %) eronneista.

Kirkkoon liittyi vuoden 2022 aikana 483 (446) uutta jäsentä. Kirkkoon liittyneiden suurta määrää selittää pieneltä osin se, että alkuvuoden 2022 koronatilanteesta johtuen pienten lasten kasteita on toisinaan lykätty, ja lasten nimet rekisteröity jo ennen kastetta Digi- ja väestötietovirastossa. Näissä tilanteissa myöhemmin tapahtunut kaste tilastoituu kirkkoon liittymisenä. Ilmiö näkyy tilastossa siten, että nuorimman ikäryhmän, 0-14 –vuotiaat, osuus kirkkoon liittyneistä oli 19,5 % (22,0 %).

Kasteen kautta seurakuntiin liittyi 650 (733) henkilöä. Lisäksi kirkkoon liittyneisiin on tilastoitunut 53 alle 1-vuotiasta henkilöä. Näiden yhteenlaskettu määrä laski hieman viime vuoteen verrattuna (53/60).

Vuoden 2022 aikana kuoli 1 111 (1 046) seurakuntien jäsentä.

Seurakuntien muuttovoitto oli vuoden 2022 aikana 822 (868) jäsentä. Muuttovoitto perustuu Kuopion kaupungin jatkuneeseen kasvuun.

15-vuotiaiden seurakunnan jäsenten ikäluokasta rippikoulun käyneitä oli 90 % (91 %).

Kirkollisia vihkimisiä jäsenistön vihkimisistä oli tilastovuonna 279 (241) ja siviilivihkimisiä 141 (175). Kirkollisten vihkimisten osuus oli näin 66,4% (57,9 %). Avioeroon päättyi viime vuoden aikana 174 (188) avioliittoa.

Vuoden 2022 lopussa Suomen ev.lut. kirkkoon kuului ennakkoarvion mukaan 67,2 % (68,4 %) Kuopion ev.lut. seurakuntayhtymän alueella asuvista.

Kuopiossa 1. päivänä helmikuuta 2023

Panu Pohjolainen  
Vt. keskusrekisterinjohtaja

**Seurakuntien läsnä olevan (LV) ja poissa olevan (PV) väestön lukumäärä 31.12.2022**

	LV 31.12.2022	PV 31.12.2022	LV:n muutos 1.1.-31.12.2022	LV 31.12.2021
<b>Tuomiokirkko</b>	12 469	819	59	12 410
<b>Alava</b>	13 675	331	-92	13 767
<b>Kallavesi</b>	26 237	329	-290	26 527
<b>Männistö</b>	8 220	226	-56	8 276
<b>Puijo</b>	10 459	230	-152	10 611
<b>Järvi-Kuopio</b>	14 706	371	-453	15 159
<b>YHTEENSÄ</b>	<b>85 766</b>	<b>2 306</b>	<b>-984</b>	<b>86 750</b>

**Läsnä ja poissa olevaan väestöön siirrot v. 2022**

	LV:öön	PV:öön	Erotus
<b>Tuomiokirkko</b>	2	23	-21
<b>Alava</b>	2	12	-10
<b>Kallavesi</b>	4	16	-12
<b>Männistö</b>	1	3	-2
<b>Puijo</b>	3	10	-7
<b>Järvi-Kuopio</b>	3	2	1
<b>YHTEENSÄ</b>	<b>15</b>	<b>66</b>	<b>-51</b>

**Kirkosta eronneiden ja kirkkoon liittyneiden lukumäärä sekä prosenttiosuus jäsenmäärästä v. 2022**

	Eronneet	% jäsenmäärästä	Liittyneet	% jäsenmäärästä	Erotus
Tuomiokirkko	341	2,7 %	65	0,5 %	-276
Alava	387	2,8 %	88	0,6 %	-299
Kallavesi	491	1,9 %	170	0,6 %	-321
Männistö	167	2,0 %	48	0,6 %	-119
Puijo	274	2,6 %	71	0,7 %	-203
Järvi-Kuopio	168	1,1 %	41	0,3 %	-127
<b>YHTEENSÄ</b>	<b>1 828</b>	<b>2,1 %</b>	<b>483</b>	<b>0,6 %</b>	<b>-1 345</b>

Prosenttiluvut on laskettu vuoden 2022 alun jäsenmäärästä.

**Seurakuntiin ja seurakunnista muuttaneiden lukumäärät v. 2022**

	Yhtymän kaikki muutot		Erotus
	Srk:aan	Srk:sta	
Tuomiokirkko	2 565	2 103	462
Alava	2 516	2 317	199
Kallavesi	1 943	1 986	-43
Männistö	1 272	1 099	173
Puijo	1 655	1 541	114
Järvi-Kuopio	565	648	-83
<b>YHTEENSÄ</b>	<b>10 516</b>	<b>9 694</b>	<b>822</b>

### Kastettujen ja kuolleiden lukumäärät v. 2022

	Kastetut	Kuolleet	Erotus
Tuomiokirkko	47	174	-127
Alava	109	101	8
Kallavesi	283	209	74
Männistö	59	169	-110
Puijo	74	137	-63
Järvi-Kuopio	78	321	-243
<b>YHTEENSÄ</b>	<b>650</b>	<b>1 111</b>	<b>-461</b>

### Uusien avioliittojen ja avioerojen lukumäärät v. 2022

	Kirkoll. vihk.	Siviilivihk.	Aviol. yht.	Aviol. siun.	Avioerot
Tuomiokirkko	35	21	56	1	22
Alava	60	22	82	1	45
Kallavesi	96	48	144	5	46
Männistö	19	14	33	0	12
Puijo	43	16	59	0	20
Järvi-Kuopio	26	20	46	1	29
<b>YHTEENSÄ</b>	<b>279</b>	<b>141</b>	<b>420</b>	<b>8</b>	<b>174</b>

### Rippikoulun käyneiden lukumäärät v. 2022

	Rippik. käyneet	% ikäluokasta *
Tuomiokirkko	65	88 %
Alava	128	90 %
Kallavesi	409	90 %
Männistö	57	93 %
Puijo	93	89 %
Järvi-Kuopio	166	92 %
<b>Yhteensä</b>	<b>918</b>	<b>90 %</b>

\*Prosenttiluvut on laskettu 15-vuotiaiden rippikoulun käyneiden (yht. 892 ) ja 15-vuotiaiden seurakunnan jäsenten lukumääristä (yht. 988). Luvut poimittu 23.1.2023.  
Sarakkeen Rippik. käyneet lukumäärissä ovat mukana myös yli 15-vuotiaat rippikoulun käyneet.

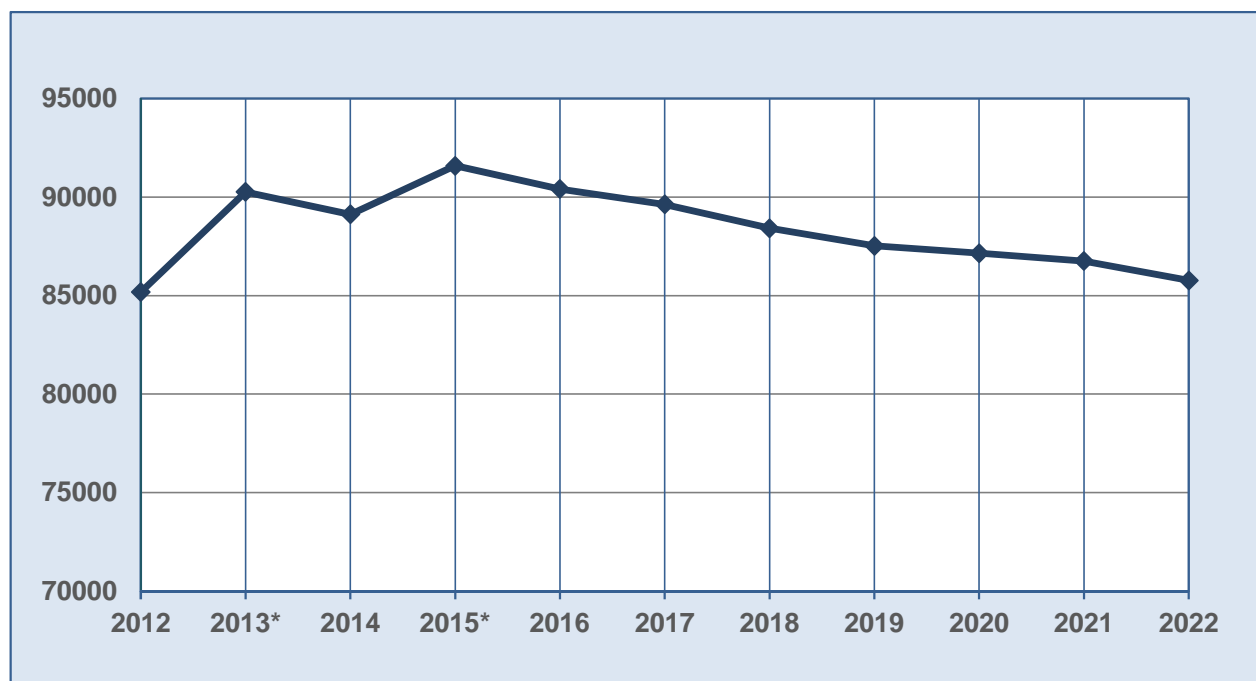
Läsnä olevan (LV) ja poissa olevan (PV) väestön määrä seurakunnittain sekä kielellinen vähemmistö (ruotsi, saame) seurakunnittain

Vuosi 2022	Tuomiokirkko			Alava			Kallavesi			Männistö		
	Miehet	Naiset	YHTEENSÄ	Miehet	Naiset	YHTEENSÄ	Miehet	Naiset	YHTEENSÄ	Miehet	Naiset	YHTEENSÄ
LV	5116	7353	12 469	6332	7343	13 675	12580	13657	26 237	3611	4609	8 220
PV	279	540	819	122	209	331	119	210	329	60	166	226
Yhteensä	5 395	7 893	13 288	6 454	7 552	14 006	12 699	13 867	26 566	3 671	4 775	8 446
Kielell. väh.			18			20			23			11
Vuosi 2022	Puijo			Järvi-Kuopio			Seurakuntayhtymä					
	Miehet	Naiset	YHTEENSÄ	Miehet	Naiset	YHTEENSÄ	Miehet	Naiset	YHTEENSÄ			
LV	4564	5895	10 459	7250	7456	14 706	39 453	46 313	85 766			
PV	81	149	230	123	248	371			2 306			
Yhteensä	4 645	6 044	10 689	7 373	7 704	15 077			88 072			
Kielell. väh.			14			10			96			



## Läsnä olevan väestön kehitys vuosina 2012 - 2022

	2012	2013*	2014	2015*	2016	2017	2018	2019	2020	2021	2022
LV yht.	85 180	90 260	89 127	91 590	90 406	89 629	88 421	87 528	87 153	86 750	85 766
Muutos (%)		6,0	-1,3	2,8	-1,3	-0,9	-1,3	-1,0	-0,4	-0,5	-1,1



\*

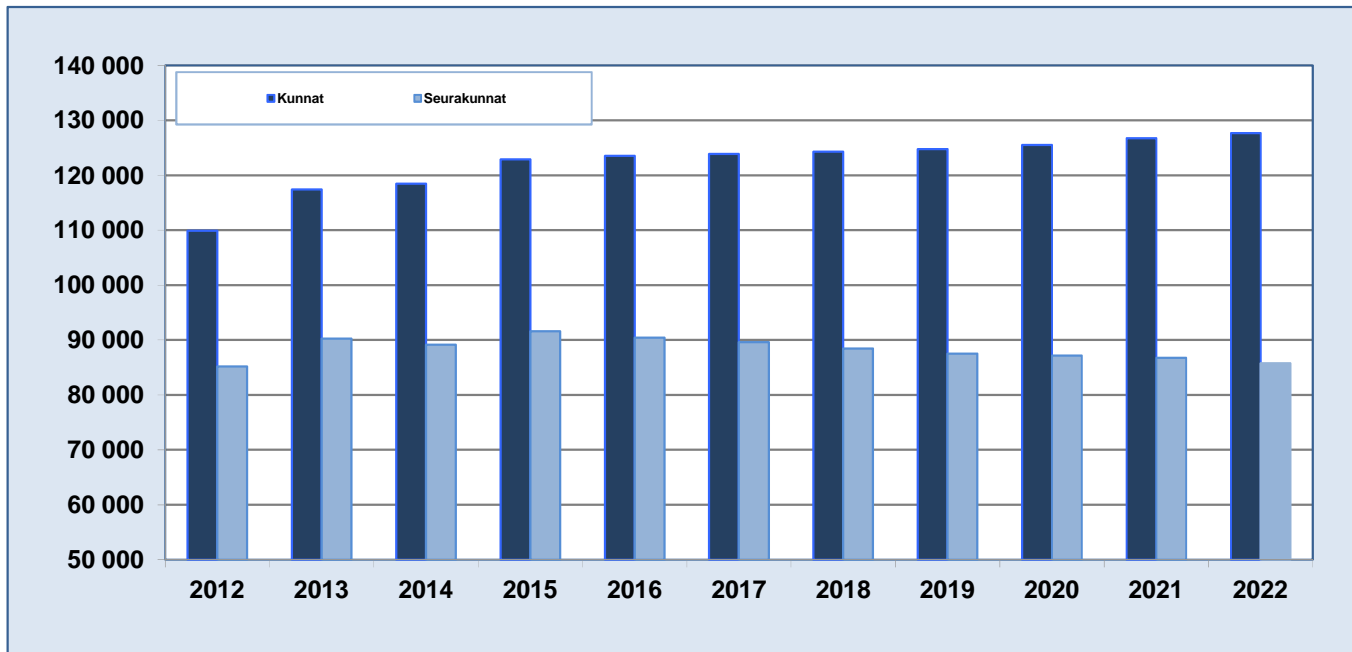
Vuoden 2013 alussa Nilsiä srk liitettiin Järvi-Kuopion srk:aan ja vuoden 2015 alussa Maaningan srk liitettiin Kallaveden srk:aan. Liitoksen jälkeen v. 2015 alussa Kuopion seurakuntien yhteinen jäsenmäärä oli 92 125.

### Kuntien ja ev.lut.seurakuntien väestömäärän kehitys vuosina 2012 - 2022

	2012	2013	2014	2015	2016	2017	2018	2019	2020	2021	2022
Kunnat	109 916	117 433	118 455	122 869	123 516	123 877	124 274	124 755	125 488	126 754	127 674
Seurakunnat	85 180	90 260	89 127	91 590	90 406	89 629	88 421	87 528	87 153	86 750	85 766

### Kuntien (Kuopion, Kaavin ja Tuusniemen) väestöstä ev.lut. seurakuntien jäseniä

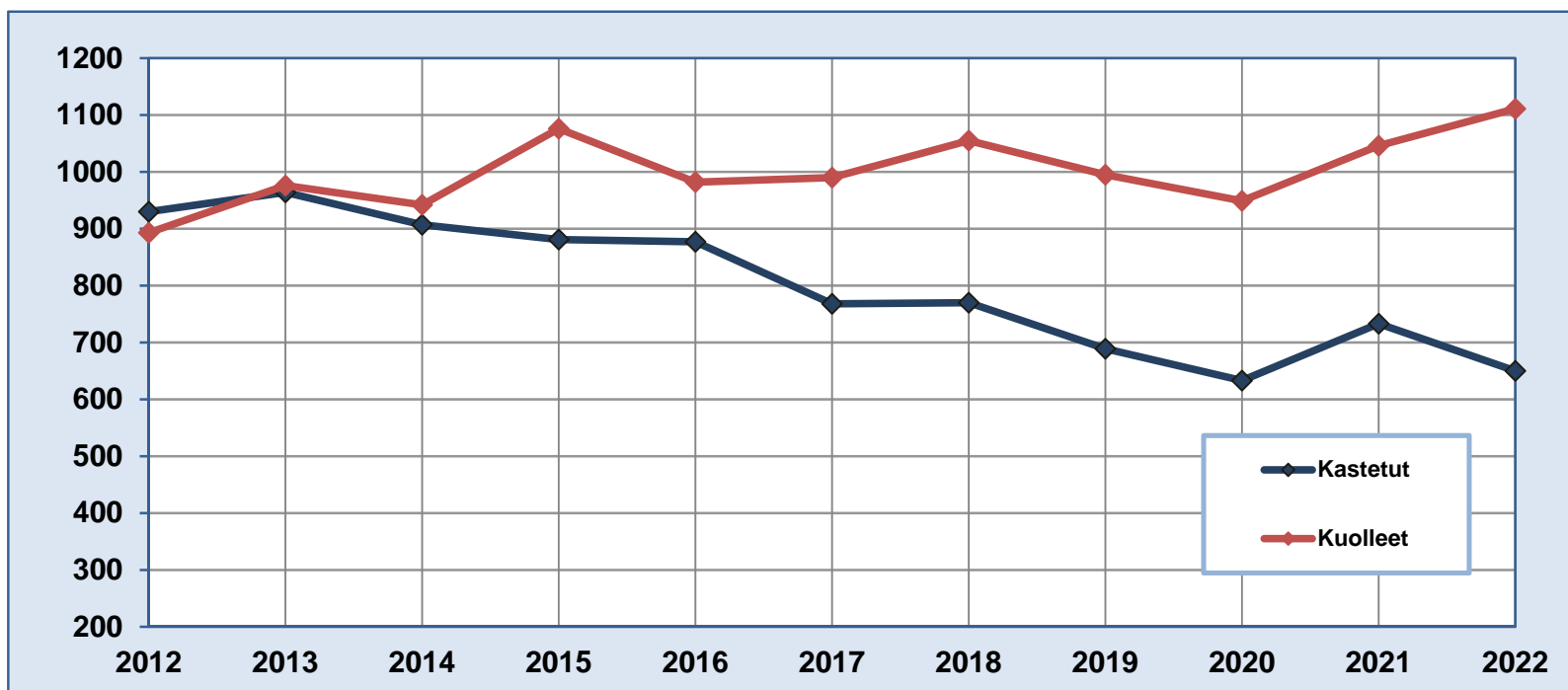
%	2012	2013	2014	2015	2016	2017	2018	2019	2020	2021	2022
	77,5 %	76,9 %	75,2 %	74,5 %	73,2 %	72,4 %	71,2 %	70,2 %	69,5 %	68,4 %	67,2 %



Kunnan asukasluku tarkoittaa Kuopion ev.lut. seurakuntayhtymän alueen Kuopion, Kaavin ja Tuusniemen yhteenlaskettua asukaslukua (Kuopio 122 590 , Kaavi 2 689, Tuusniemi 2 395 Tietolähde: Tilastokeskuksen PX-Web-tietokannat, väestön ennakkotilasto/ 26.01.2023 )

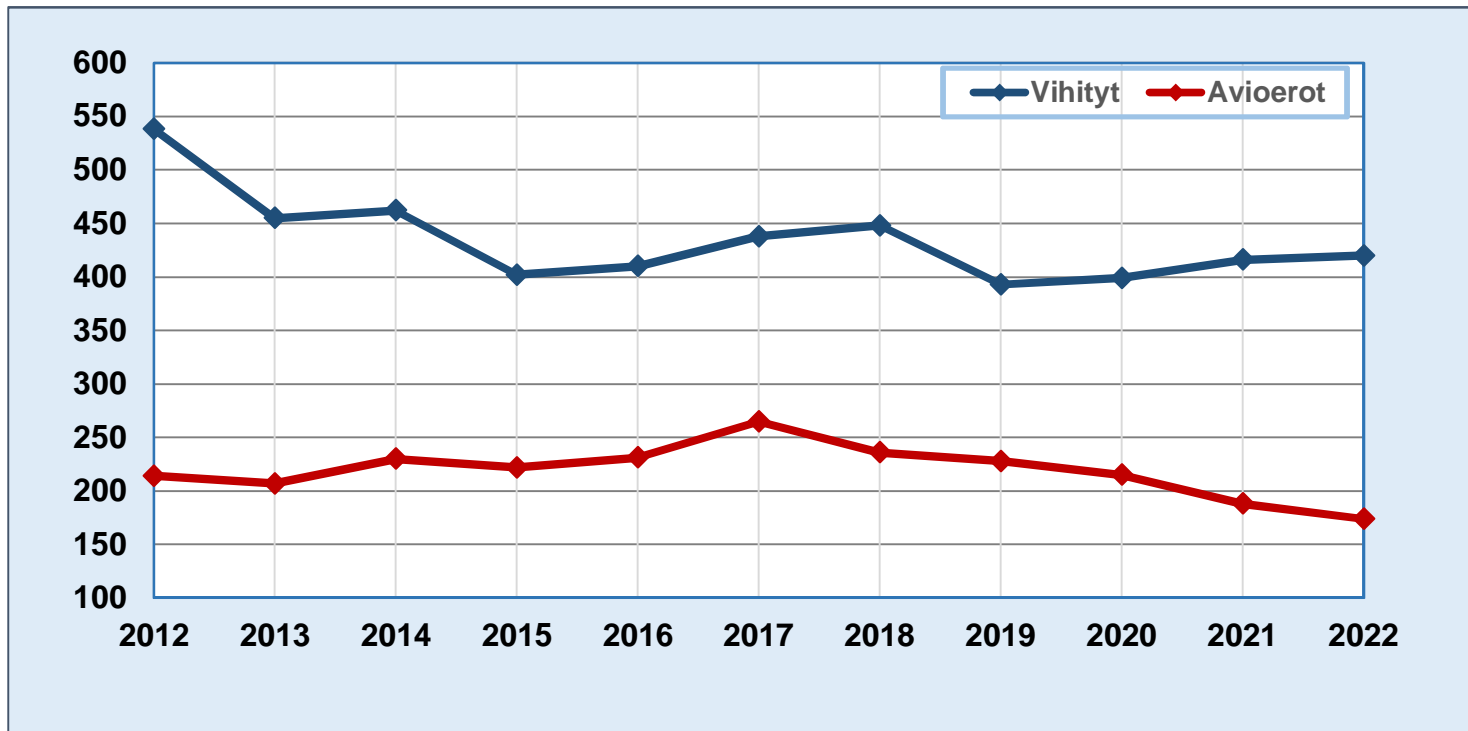
## Kastettujen ja kuolleiden lukumäärät vuosina 2012 - 2022

	2012	2013	2014	2015	2016	2017	2018	2019	2020	2021	2022
Kastetut	930	964	907	881	877	768	770	689	633	733	650
Kuolleet	893	976	942	1 076	982	990	1055	995	949	1046	1111



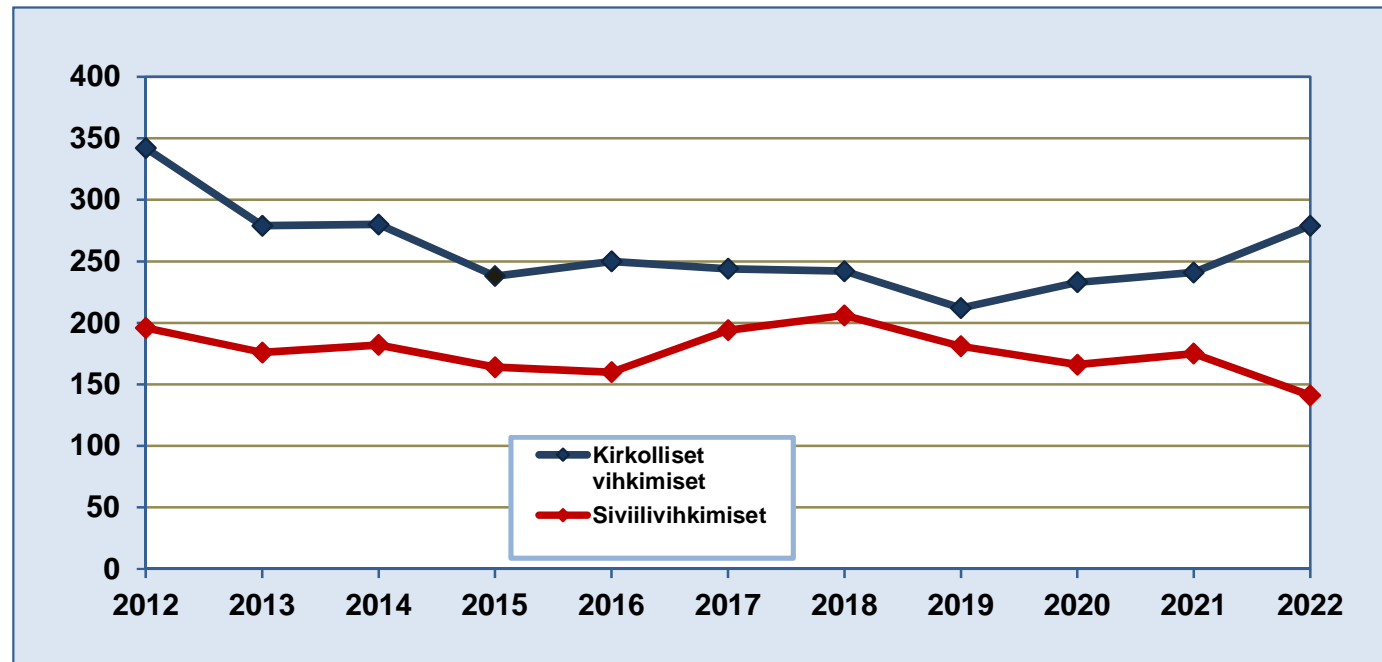
## Avioliittojen ja avioerojen lukumäärät vuosina 2012 - 2022

	2012	2013	2014	2015	2016	2017	2018	2019	2020	2021	2022
Vihityt	538	455	462	402	410	438	448	393	399	416	420
Avioerot	214	207	230	222	231	265	236	228	215	188	174



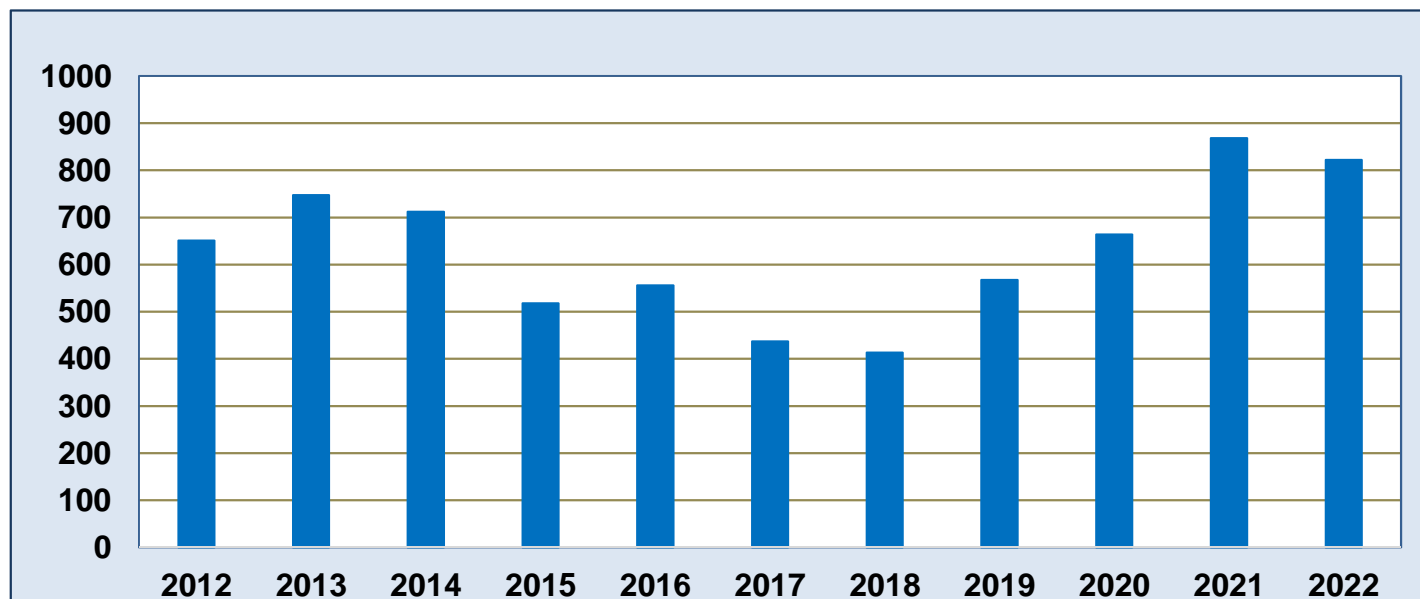
### Kirkollisten vihkimisten ja siviilivihkimisten lukumäärät vuosina 2012 - 2022

	2012	2013	2014	2015	2016	2017	2018	2019	2020	2021	2022
Kirkolliset vihkimiset	342	279	280	238	250	244	242	212	233	241	279
Siviilivihkimiset	196	176	182	164	160	194	206	181	166	175	141
<b>Yhteensä</b>	<b>538</b>	<b>455</b>	<b>462</b>	<b>402</b>	<b>410</b>	<b>438</b>	<b>448</b>	<b>393</b>	<b>399</b>	<b>416</b>	<b>420</b>
Kirkoll.vihityt kaikista vihityistä (%)	63,6 %	61,3 %	60,6 %	59,2 %	61,0 %	55,7 %	54,0 %	53,9 %	58,4 %	57,9 %	66,4 %



## Muuttaneiden lukumäärät vuosina 2012 - 2022

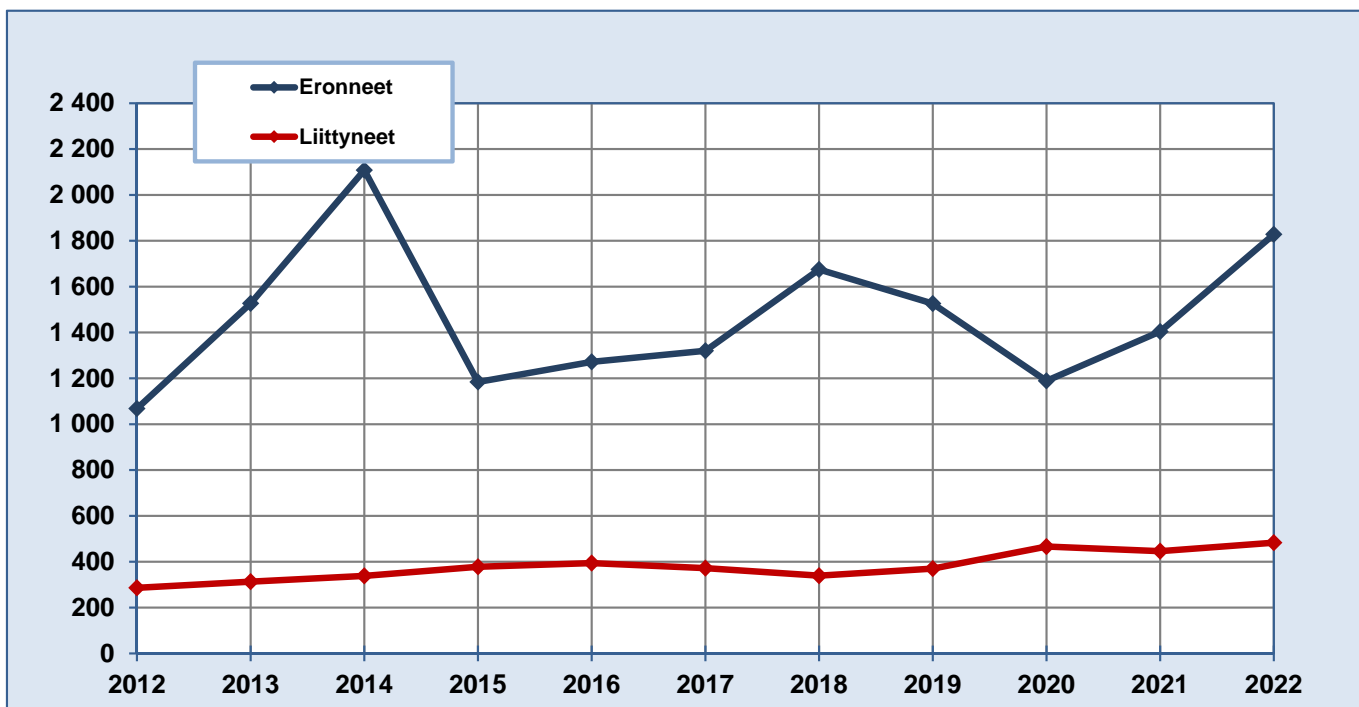
	2012	2013	2014	2015	2016	2017	2018	2019	2020	2021	2022
Seurakuntiin	10846	10933	10107	10548	10653	10782	11001	10715	10669	10970	10516
Seurakunnista	10195	10186	9395	10030	10097	10345	10588	10148	10005	10102	9694
Muuttovoitto	651	747	712	518	556	437	413	567	664	868	822



Muuttojen lukumäärissä ovat sekä Kuopion seurakuntayhtymän sisäiset muutot että yhtymän seurakunnista muihin ev.lut. seurakuntiin ja muista seurakunnista yhtymän alueelle tapahtuneet muutot.

### Kirkosta eronneiden ja kirkkoon liittyneiden lukumäärät vuosina 2012 - 2022

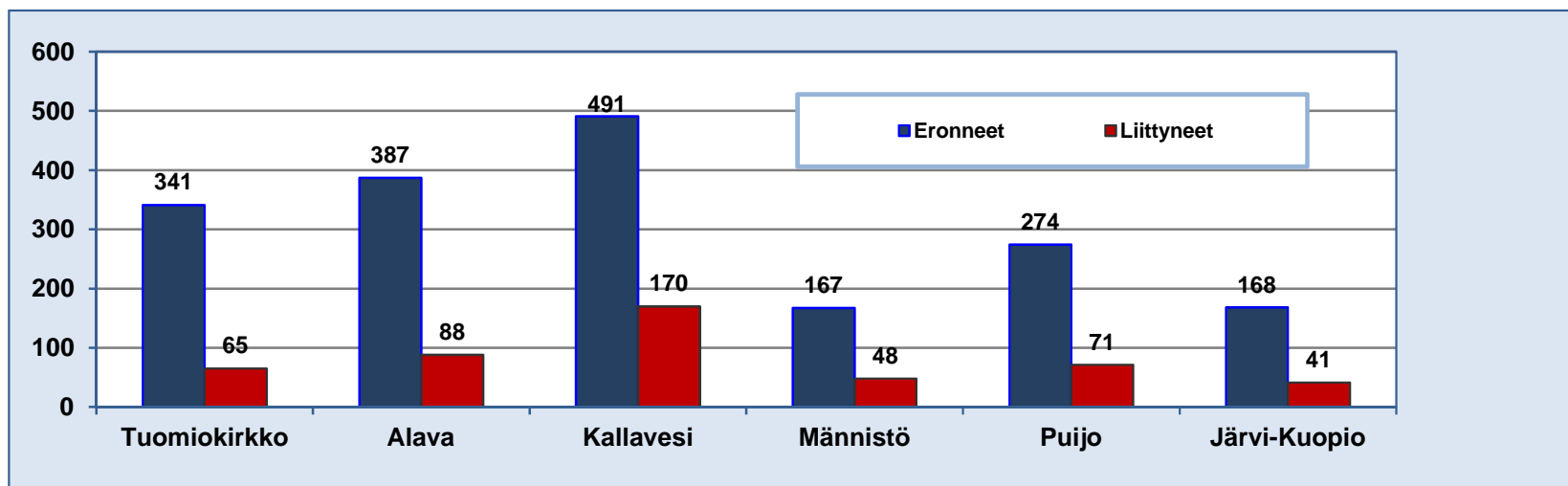
	2012	2013	2014	2015	2016	2017	2018	2019	2020	2021	2022
Eronneet	1 068	1 527	2 108	1 184	1 272	1 320	1 675	1 526	1 189	1 404	1 828
Liittyneet	286	313	338	378	394	372	339	370	466	446	483



Kirkosta eronneiden osuus seurakuntien jäsenmäärästä v. 2022 on 2,1 %, kirkkoon liittyneiden osuus on 0,6 %.

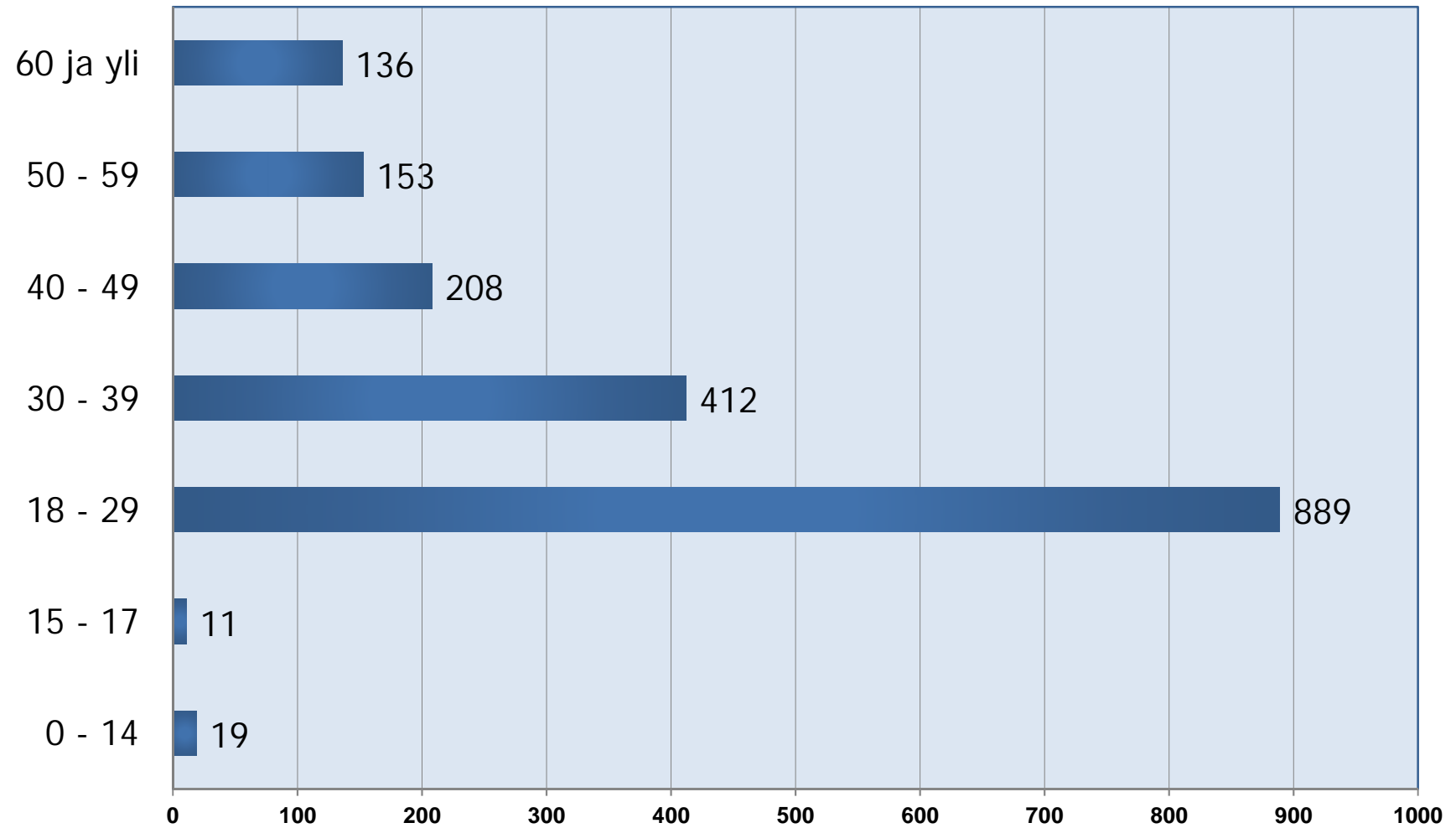
### Seurakunnista eronneiden ja seurakuntiin liittyneiden lukumäärät 1.1. - 31.12.2022

	Eronneet	Liittyneet	Eroamis % srk:n jäsenmäärästä	Liittymis% srk:n jäsenmäärästä
Tuomiokirkko	341	65	2,7 %	0,5 %
Alava	387	88	2,8 %	0,6 %
Kallavesi	491	170	1,9 %	0,6 %
Männistö	167	48	2,0 %	0,6 %
Puijo	274	71	2,6 %	0,7 %
Järvi-Kuopio	168	41	1,1 %	0,3 %
<b>Yhteensä</b>	<b>1 828</b>	<b>483</b>	<b>2,1 %</b>	<b>0,6 %</b>

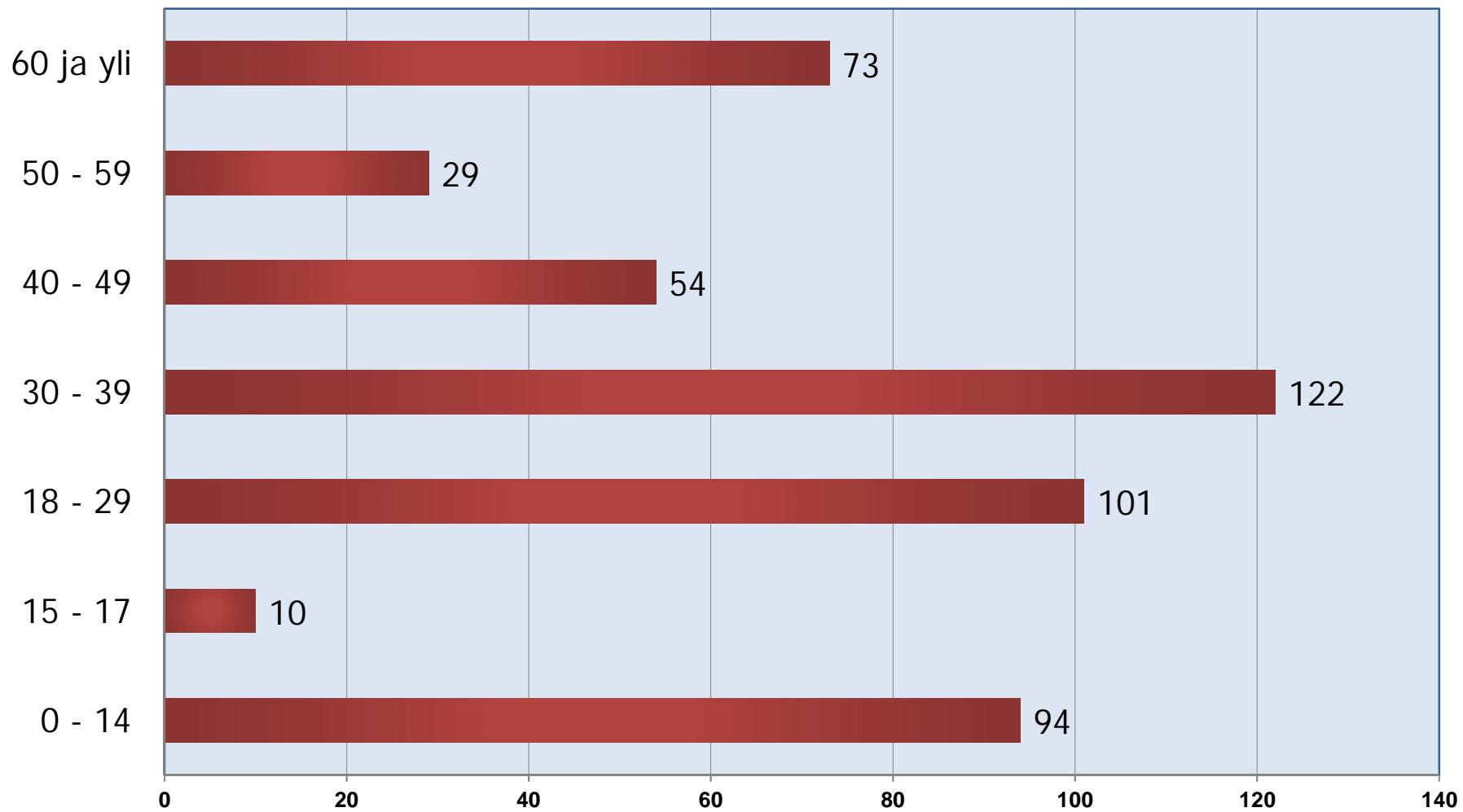




## Seurakunnista v. 2022 eronneiden ikäryhmittely



## Seurakuntiin v. 2022 liittyneiden ikäryhmittely



## Vuonna 2022 kirkkoon liittyneiden ja kirkosta eronneiden ikäryhmittely seurakunnittain

### Kirkkoon liittyneet

Ikävuodet	Tuomiokirkko	Alava	Kallavesi	Männistö	Puijo	Järvi-Kuopio	Yhteensä
0 - 14	4	24	43	5	14	4	94
15 - 17	0	0	6	2	2	0	10
18 - 29	16	21	31	13	13	7	101
30 - 39	15	23	46	9	17	12	122
40 - 49	8	7	27	3	6	3	54
50 - 59	5	6	8	2	5	3	29
60 ja yli	17	7	9	14	14	12	73
<b>YHTEENSÄ</b>	<b>65</b>	<b>88</b>	<b>170</b>	<b>48</b>	<b>71</b>	<b>41</b>	<b>483</b>

### Kirkosta eronneet

Ikävuodet	Tuomiokirkko	Alava	Kallavesi	Männistö	Puijo	Järvi-Kuopio	Yhteensä
0 - 14	1	2	8	2	2	4	19
15 - 17	0	2	8	0	1	0	11
18 - 29	222	232	166	75	149	45	889
30 - 39	58	71	153	35	59	36	412
40 - 49	22	38	80	20	26	22	208
50 - 59	17	21	47	15	19	34	153
60 ja yli	21	21	29	20	18	27	136
<b>YHTEENSÄ</b>	<b>341</b>	<b>387</b>	<b>491</b>	<b>167</b>	<b>274</b>	<b>168</b>	<b>1 828</b>

KUOPION<sup>+</sup>  
ALUEKESKUSREKISTERI