

KUOPION EV.LUT. SEURAKUNTAYHTYMÄ

Vuositalasto 2023

KUOPION⁺
ALUEKESKUSREKISTERI

Vuositilasto 2023

Johdanto

Jäsentiedot 1.1. - 31.12.2023	1 - 4
Läsnä ja poissa olevan väestön lukumäärä ja kielellisen vähemmistön lukumäärä seurakunnittain 31.12.2023	5
Läsnä olevan väestön määrän kehitys vuosina 2013 - 2023	6
Kuopion kaupungin ja ev.lut. seurakuntien läsnä olevan väestön määrän kehitys vuosina 2013 - 2023	7
Kastettujen ja kuolleiden lukumäärät vuosina 2013 - 2023	8
Avoliittoon vihittyjen ja avioerojen lukumäärät vuosina 2013 - 2023	9
Kirkollisten ja siviilivihkimisten lukumäärät vuosina 2013 - 2023	10
Seurakuntiin ja seurakunnista muuttaneiden (kaikki muutot) lukumäärät vuosina 2013 - 2023	11
Kirkosta eronneiden ja kirkkoon liittyneiden lukumäärät vuosina 2013 - 2023	12
Vuonna 2023 kirkosta eronneiden ja kirkkoon liittyneiden lukumäärät seurakunnittain	13
Vuonna 2023 kirkosta eronneiden ikäryhmittely	14
Vuonna 2023 kirkkoon liittyneiden ikäryhmittely	15
Kirkosta eronneiden ja kirkkoon liittyneiden ikäryhmittely seurakunnittain	16

Johdanto

Kuopion ev.lut. seurakuntien vuositilastoon 2023 on koottu keskeisiä tunnuslukuja. Vuositilastoon on eritelty seurakuntakohtaiset jäsenmäärät ja ikärakenne. Lisäksi vuositilastoon on koottu kirkkoon liittymisien ja kirkosta eronneiden, rippikoulun käyneiden, avioliittoon vihittyjen ja eronneiden sekä kastettujen ja kuolleiden lukumäärät. Edellisen vuoden vastaavat luvut on esitetty tällä sivulla vertailun vuoksi suluissa.

Kuopion seurakuntien jäsenmäärä 31.12.2023 oli yhteensä 84841 (85766). Jäsenmäärä väheni viime vuoden aikana 925:llä (984) henkilöllä. Tuomiokirkkoseurakunnassa ja Puijon seurakunnassa jäsenmäärät nousivat, kaikissa muissa seurakunnissa laskivat.

Seurakuntayhtymän alueella (Kuopio, Kaavi, Tuusniemi) asui vuoden 2023 lopussa yhteensä 128952 asukasta, joista seurakunnan jäseniä on 84841 henkilöä. Kuopion seurakuntayhtymän alueella asuvasta väestöstä kuului viime vuoden lopussa Suomen ev.lut. kirkkoon 65,80 % (67,2%).

Kirkosta erosi vuoden 2023 aikana 1616 (1828) henkilöä, mikä on 12 % edellisvuotta vähemmän. Eronneita oli edelleen selvästi eniten nuorten aikuisten ikäryhmässä (18-29 -vuotiaissa), 734 (889) henkilöä. Tämä on 45,4 % (48,6 %) kaikista eronneista. Vähiten eronneita oli puolestaan alle 18-vuotiaiden ikäryhmässä, 1,5 % (1,6 %) sekä yli 60-vuotiaiden ikäryhmässä, 7,8 % (7,4 %).

Kirkkoon liittyi vuoden 2023 aikana 516 (483) uutta jäsentä. Kasteen kautta seurakuntiin liittyi 580 (650) henkilöä. Tähän lukuun ei sisälly ensin DVV:n kautta rekisteröidyt, sittemmin alle 1-vuotiaana kastetut lapset, joita viime vuonna oli yhteensä 83 (53). Kymmenen vuoden aikavälillä tarkasteltuna kastettujen määrä oli vuonna 2023 alhaisin.

Vuoden 2023 aikana kuoli 1069 (1111) seurakuntien jäsentä. Kuolleiden ja kastettujen lukumäärän erotus on 489 henkilöä.

Kuopion seurakunnissa rippikoulun kävi vuonna 2023 yhteensä 1009 henkilöä. Lukumäärään on laskettu mukaan myös yli 15-vuotiaat rippikoulun käyneet. 15-vuotiaiden seurakuntalaisten ikäluokasta rippikoulun käyneitä oli 94% (90%).

Vuonna 2023 Kuopion alueella solmittiin yhteensä 350 avioliittoa. Uusista avioliitoista kirkollisten vihkimisten osuus oli 208 (279) ja siviilivihkimisten 142 (141). Kirkollisten vihkimisten osuus kaikista solmituista avioliitoista on 59,4% (66,4 %). Avioeroon päättyi viime vuoden aikana 191 (174) avioliittoa.

Hyvän Jumalan siunausta alkaneelle vuodelle 2024!

Kuopiossa 26. päivänä tammikuuta 2024

Miia Gabel
Kuopion aluekeskusrekisterin johtaja

Seurakuntien läsnä olevan (LV) ja poissa olevan (PV) väestön lukumäärä 31.12.2023

	LV 31.12.2023	PV 31.12.2023	LV:n muutos 1.1.-31.12.2023	LV 31.12.2022
Tuomiokirkko	12 646	794	177	12 469
Alava	13 532	323	-143	13 675
Kallavesi	25 888	330	-349	26 237
Männistö	7 966	228	-254	8 220
Puijo	10 580	224	121	10 459
Järvi-Kuopio	14 229	368	-477	14 706
YHTEENSÄ	84 841	2 267	-925	85 766

Läsnä ja poissa olevaan väestöön siirrot v. 2023

	LV:öön	PV:öön	Erotus
Tuomiokirkko	6	10	-4
Alava	7	11	-4
Kallavesi	2	13	-11
Männistö	0	4	-4
Puijo	3	4	-1
Järvi-Kuopio	1	4	-3
YHTEENSÄ	19	46	-27

Kirkosta eronneiden ja kirkkoon liittyneiden lukumäärä sekä prosenttiosuus jäsenmäärästä v. 2023

	Eronneet	% jäsenmäärästä	Liittyneet	% jäsenmäärästä	Erotus
Tuomiokirkko	314	2,5 %	79	0,6 %	-235
Alava	337	2,5 %	87	0,6 %	-250
Kallavesi	474	1,8 %	173	0,7 %	-301
Männistö	157	1,9 %	58	0,7 %	-99
Puijo	203	1,9 %	70	0,7 %	-133
Järvi-Kuopio	131	0,9 %	49	0,3 %	-82
YHTEENSÄ	1 616	1,9 %	516	0,6 %	-1 100

Prosenttiluvut on laskettu vuoden 2023 alun jäsenmäärästä.

Seurakuntiin ja seurakunnista muuttaneiden lukumäärät v. 2023

	Yhtymän kaikki muutot		Erotus
	Srk:aan	Srk:sta	
Tuomiokirkko	2 379	1 849	530
Alava	2 219	2 103	116
Kallavesi	1 663	1 742	-79
Männistö	1 082	1 131	-49
Puijo	1 771	1 459	312
Järvi-Kuopio	446	612	-166
YHTEENSÄ	9 560	8 896	664

Kastettujen ja kuolleiden lukumäärät v. 2023

	Kastetut	Kuolleet	Erotus
Tuomiokirkko	47	168	-121
Alava	110	123	-13
Kallavesi	248	207	41
Männistö	40	144	-104
Puijo	73	135	-62
Järvi-Kuopio	62	292	-230
YHTEENSÄ	580	1 069	-489

Uusien avioliittojen ja avioerojen lukumäärät v. 2023

	Kirkoll. vihk.	Siviilivihk.	Aviol. yht.	Aviol. siun.	Avioerot
Tuomiokirkko	30	19	49	4	25
Alava	43	22	65	0	29
Kallavesi	66	36	102	1	68
Männistö	19	16	35	0	17
Puijo	34	20	54	0	26
Järvi-Kuopio	16	29	45	0	26
YHTEENSÄ	208	142	350	5	191

Rippikoulun käyneiden lukumäärät v. 2023

	Rippik. käyneet	% ikäluokasta *
Tuomiokirkko	65	92 %
Alava	123	91 %
Kallavesi	478	95 %
Männistö	76	93 %
Puijo	90	90 %
Järvi-Kuopio	177	94 %
Yhteensä	1 009	94 %

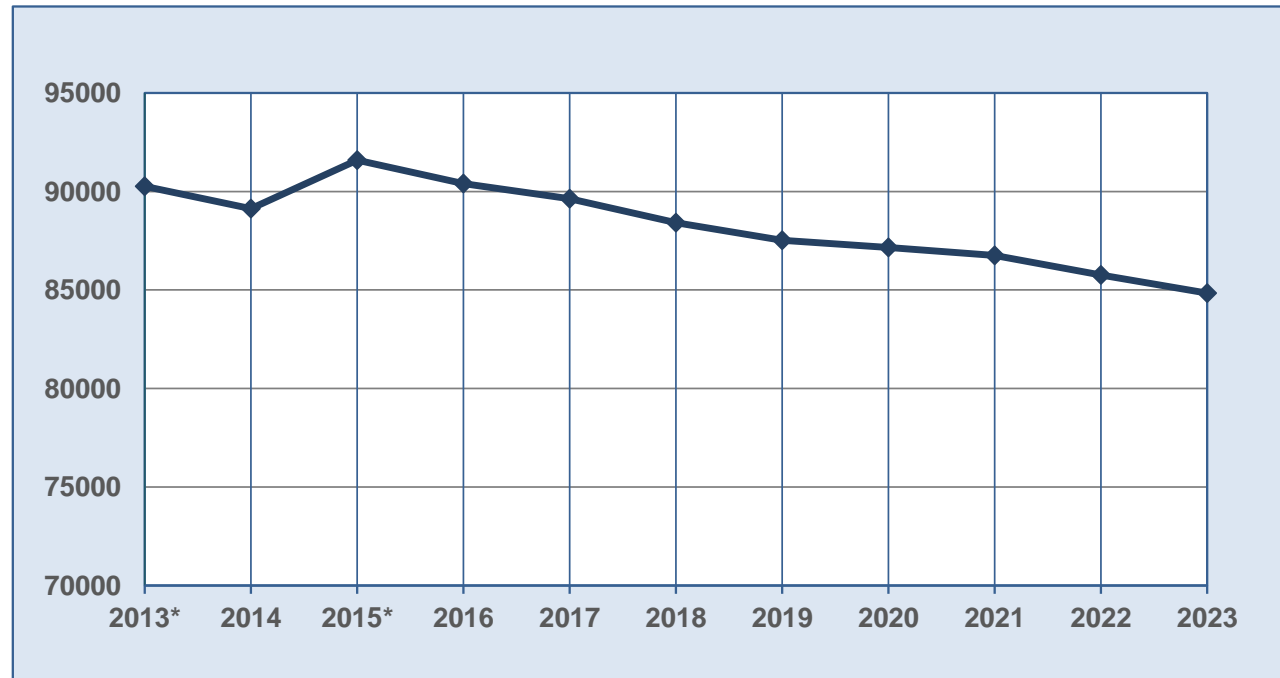
*Prosenttiluvut on laskettu 15-vuotiaiden rippikoulun käyneiden (yht. 970) ja 15-vuotiaiden seurakunnan jäsenten lukumäärästä (yht. 1036). Luvut poimittu 24.1.2024.
Sarakkeen Rippik. käyneet lukumäärissä ovat mukana myös yli 15-vuotiaat rippikoulun käyneet.

Läsnä olevan (LV) ja poissa olevan (PV) väestön määrä seurakunnittain sekä kielellinen vähemmistö (ruotsi, saame) seurakunnittain

Vuosi 2023	Tuomiokirkko			Alava			Kallavesi			Männistö		
	Miehet	Naiset	YHTEENSÄ	Miehet	Naiset	YHTEENSÄ	Miehet	Naiset	YHTEENSÄ	Miehet	Naiset	YHTEENSÄ
LV	5164	7482	12 646	6259	7273	13 532	12429	13459	25 888	3534	4432	7 966
PV	266	528	794	121	202	323	119	211	330	60	168	228
Yhteensä	5 430	8 010	13 440	6 380	7 475	13 855	12 548	13 670	26 218	3 594	4 600	8 194
Kielell. väh.			19			16			17			12
Vuosi 2023	Puijo			Järvi-Kuopio			Seurakuntayhtymä					
	Miehet	Naiset	YHTEENSÄ	Miehet	Naiset	YHTEENSÄ	Miehet	Naiset	YHTEENSÄ			
LV	4648	5932	10 580	7047	7182	14 229	39 081	45 760	84 841			
PV	77	147	224	121	247	368			2 267			
Yhteensä	4 725	6 079	10 804	7 168	7 429	14 597			87 108			
Kielell. väh.			12			12			88			

Läsnä olevan väestön kehitys vuosina 2013 - 2023

	2013*	2014	2015*	2016	2017	2018	2019	2020	2021	2022	2023
LV yht.	90 260	89 127	91 590	90 406	89 629	88 421	87 528	87 153	86 750	85 766	84841
Muutos (%)		-1,3	2,8	-1,3	-0,9	-1,3	-1,0	-0,4	-0,5	-1,1	-1,1



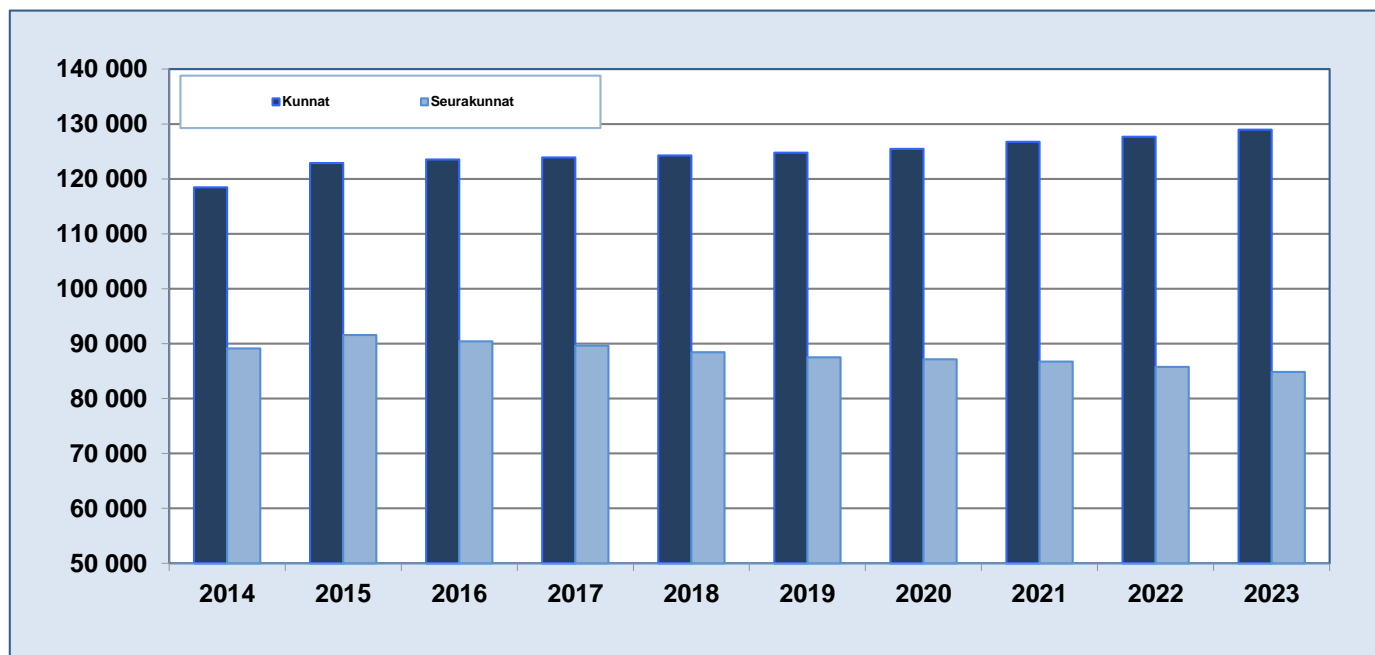
* Vuoden 2013 alussa Nilsiä srk liitettiin Järvi-Kuopion srk:aan ja vuoden 2015 alussa Maaningan srk liitettiin Kallaveden srk:aan. Liitoksen jälkeen v. 2015 alussa Kuopion seurakuntien yhteinen jäsenmäärä oli 92 125.

Kuntien ja ev.lut.seurakuntien väestömäärän kehitys vuosina 2013 - 2023

	2013	2014	2015	2016	2017	2018	2019	2020	2021	2022	2023
Kunnat	117 433	118 455	122 869	123 516	123 877	124 274	124 755	125 488	126 754	127 674	128 952
Seurakunnat	90 260	89 127	91 590	90 406	89 629	88 421	87 528	87 153	86 750	85 766	84 841

Kuntien (Kuopion, Kaavin ja Tuusniemen) väestöstä ev.lut. seurakuntien jäseniä

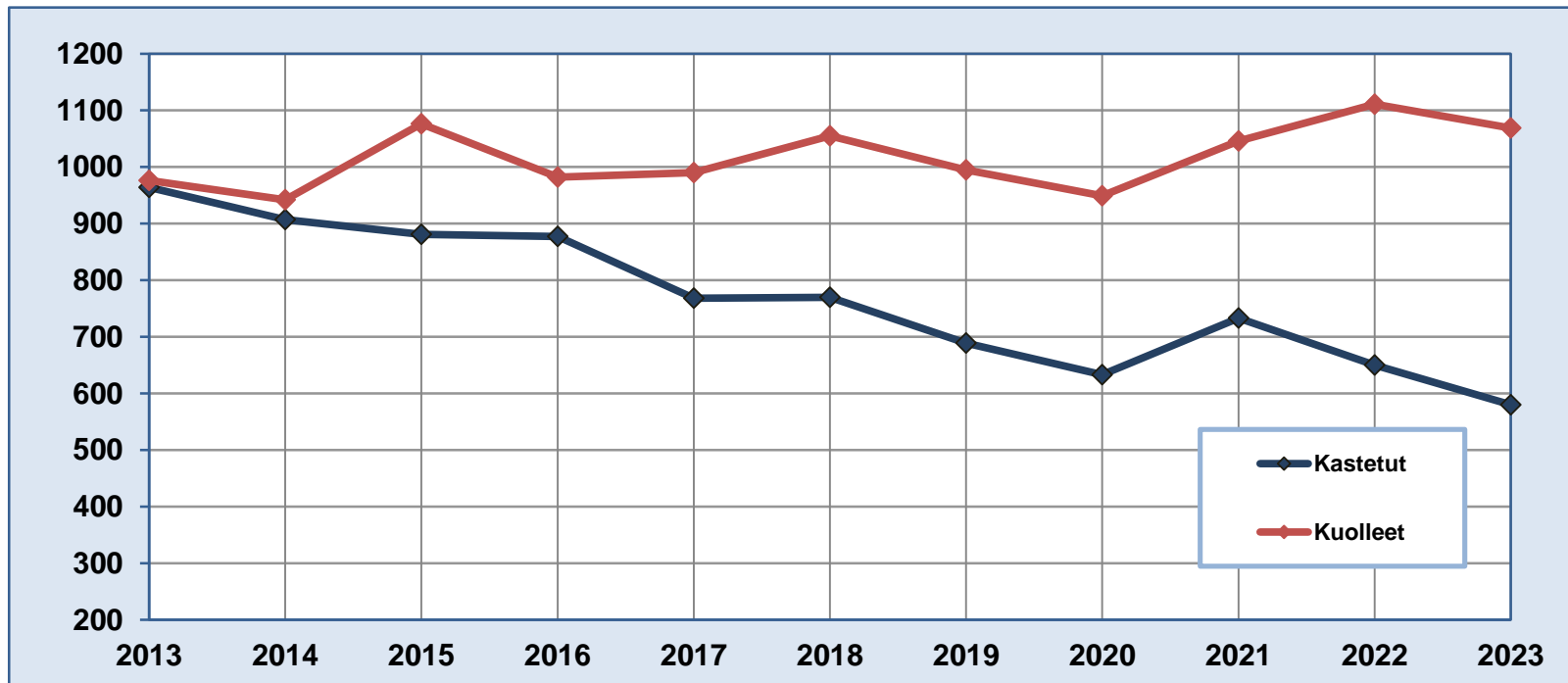
%	76,9 %	75,2 %	74,5 %	73,2 %	72,4 %	71,2 %	70,2 %	69,5 %	68,4 %	67,2 %	65,80 %
---	--------	--------	--------	--------	--------	--------	--------	--------	--------	--------	---------



Kunnan asukasluku tarkoittaa Kuopion ev.lut. seurakuntayhtymän alueen Kuopion, Kaavin ja Tuusniemen yhteenlaskettua asukaslukua (Kuopio 124 011 , Kaavi 2 628, Tuusniemi 2 313 *Tietolähde: Tilastokeskuksen PX-Web-tietokannat, väestön ennakkotilasto/ 25.01.2024*)

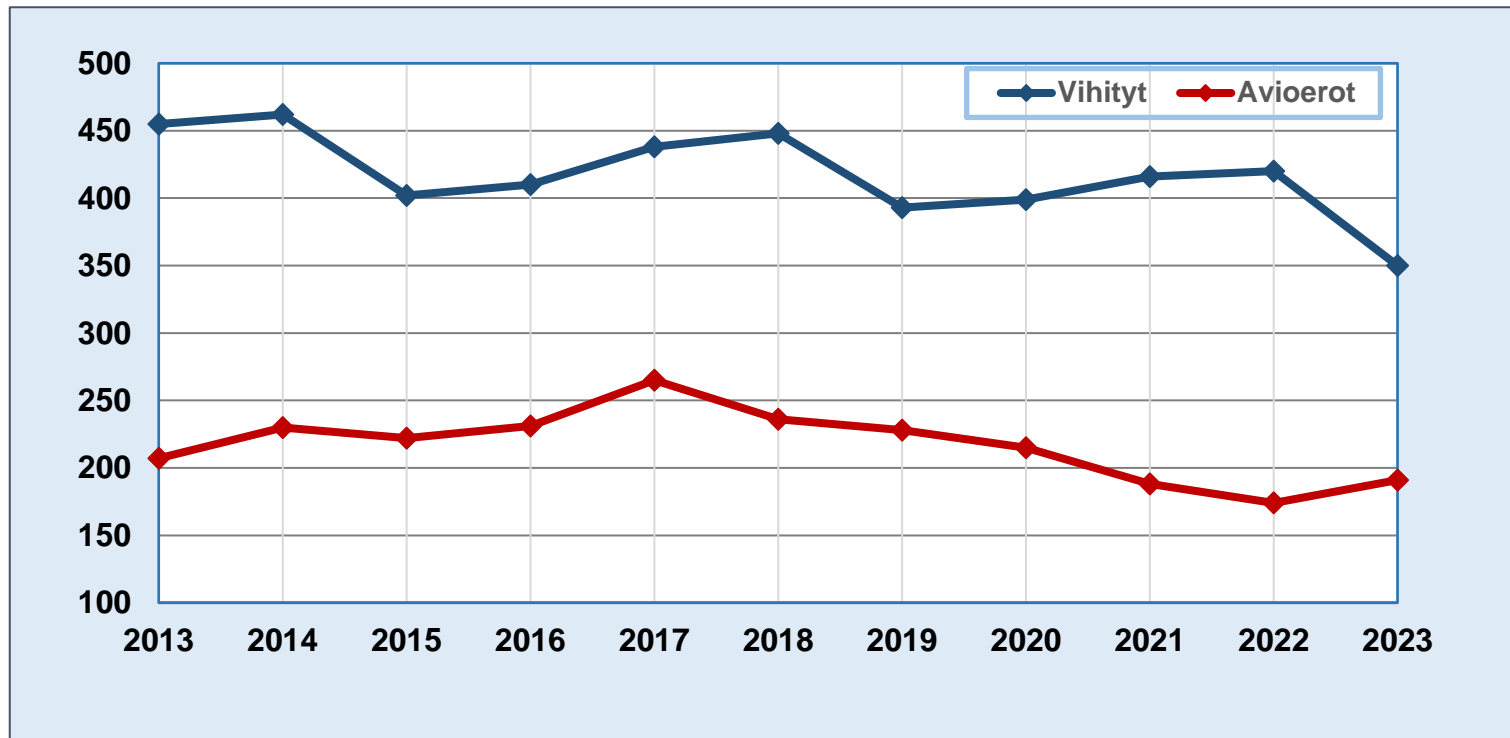
Kastettujen ja kuolleiden lukumäärät vuosina 2013 - 2023

	2013	2014	2015	2016	2017	2018	2019	2020	2021	2022	2023
Kastetut	964	907	881	877	768	770	689	633	733	650	580
Kuolleet	976	942	1 076	982	990	1055	995	949	1046	1111	1069



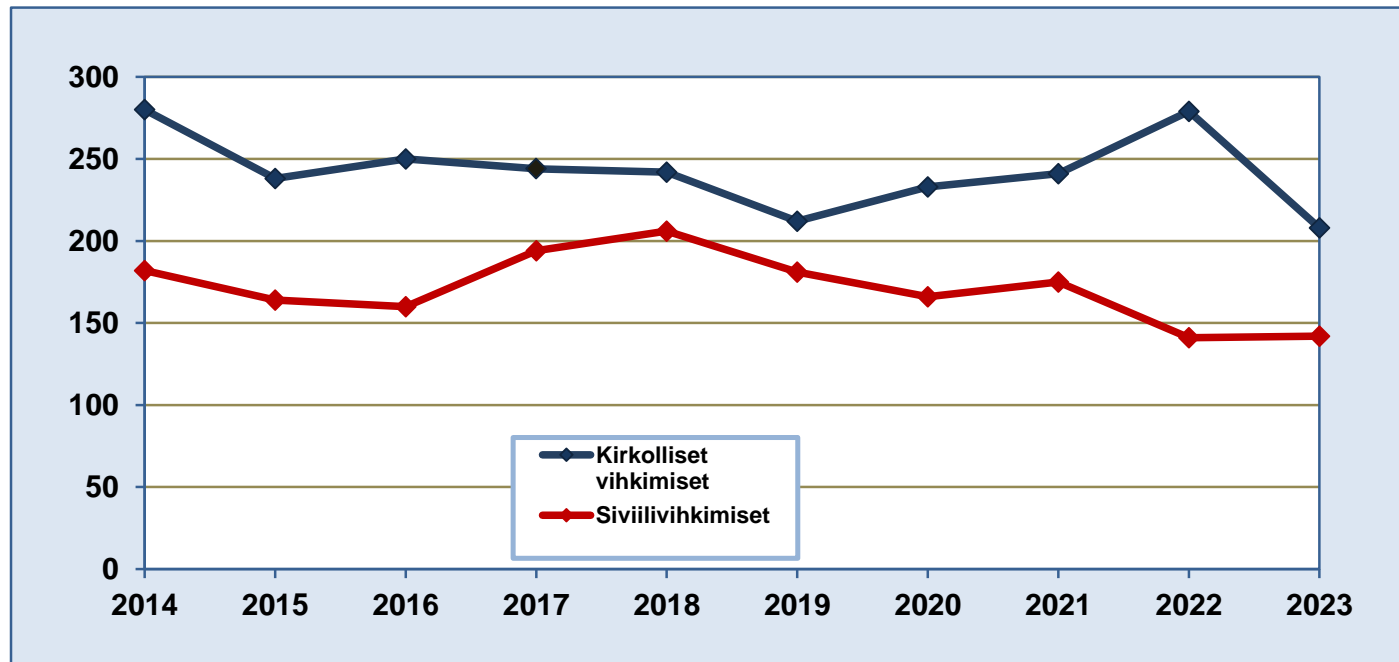
Avioliittojen ja avioerojen lukumäärät vuosina 2013 - 2023

	2013	2014	2015	2016	2017	2018	2019	2020	2021	2022	2023
Vihityt	455	462	402	410	438	448	393	399	416	420	350
Avioerot	207	230	222	231	265	236	228	215	188	174	191



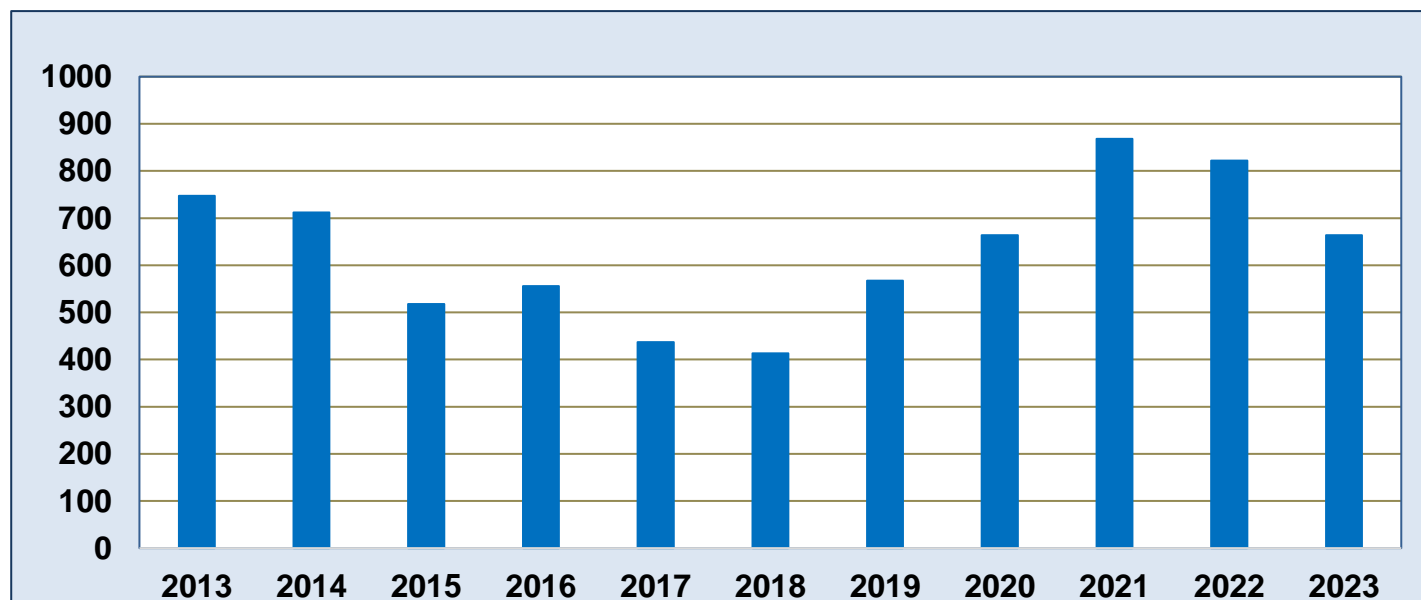
Kirkollisten vihkimisten ja siviilivihkimisten lukumäärät vuosina 2013 - 2023

	2013	2014	2015	2016	2017	2018	2019	2020	2021	2022	2023
Kirkolliset vihkimiset	279	280	238	250	244	242	212	233	241	279	208
Siviilivihkimiset	176	182	164	160	194	206	181	166	175	141	142
Yhteensä	455	462	402	410	438	448	393	399	416	420	350
Kirkoll.vihityt kaikista vihityistä (%)	61,3 %	60,6 %	59,2 %	61,0 %	55,7 %	54,0 %	53,9 %	58,4 %	57,9 %	66,4 %	59,4 %



Muuttaneiden lukumäärät vuosina 2013 - 2023

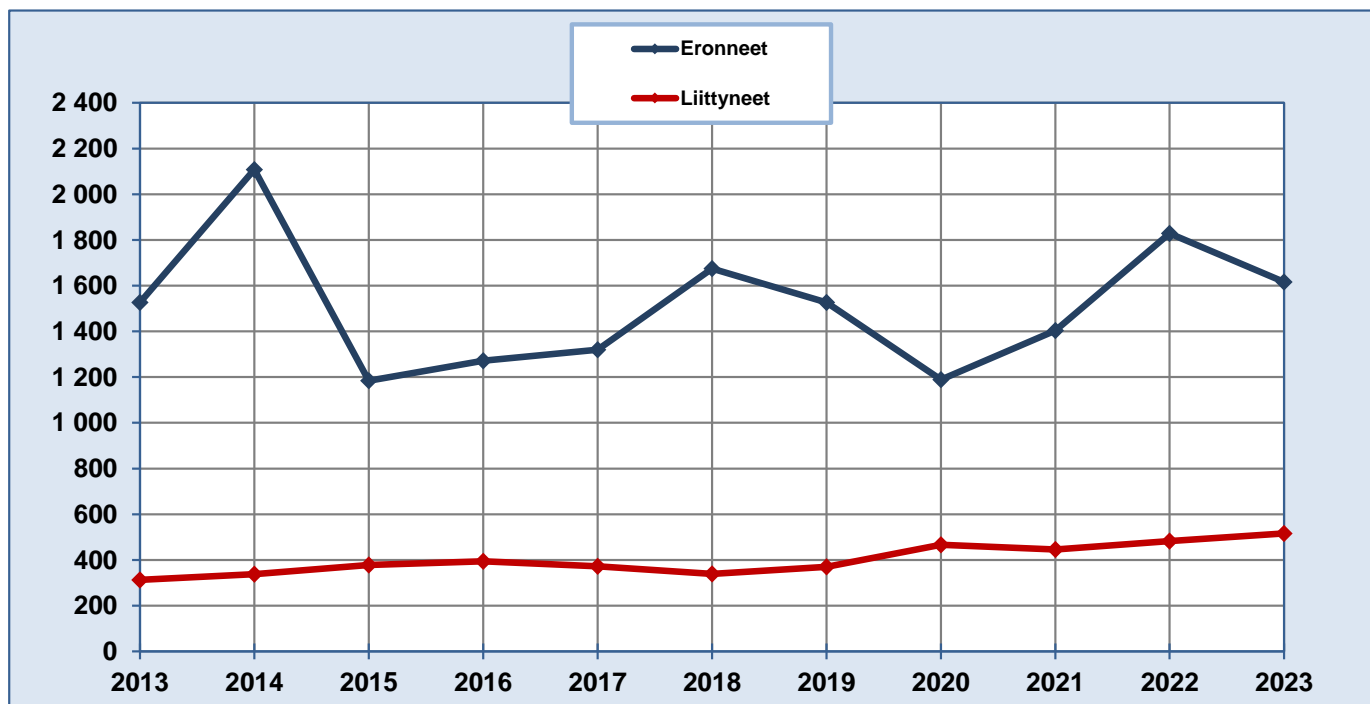
	2013	2014	2015	2016	2017	2018	2019	2020	2021	2022	2023
Seurakuntiin	10933	10107	10548	10653	10782	11001	10715	10669	10970	10516	9608
Seurakunnista	10186	9395	10030	10097	10345	10588	10148	10005	10102	9694	8944
Muuttovoitto	747	712	518	556	437	413	567	664	868	822	664



Muuttojen lukumäärissä ovat sekä Kuopion seurakuntayhtymän sisäiset muutot että yhtymän seurakunnista muihin ev.lut. seurakuntiin ja muista seurakunnista yhtymän alueelle tapahtuneet muutot.

Kirkosta eronneiden ja kirkkoon liittyneiden lukumäärät vuosina 2013 - 2023

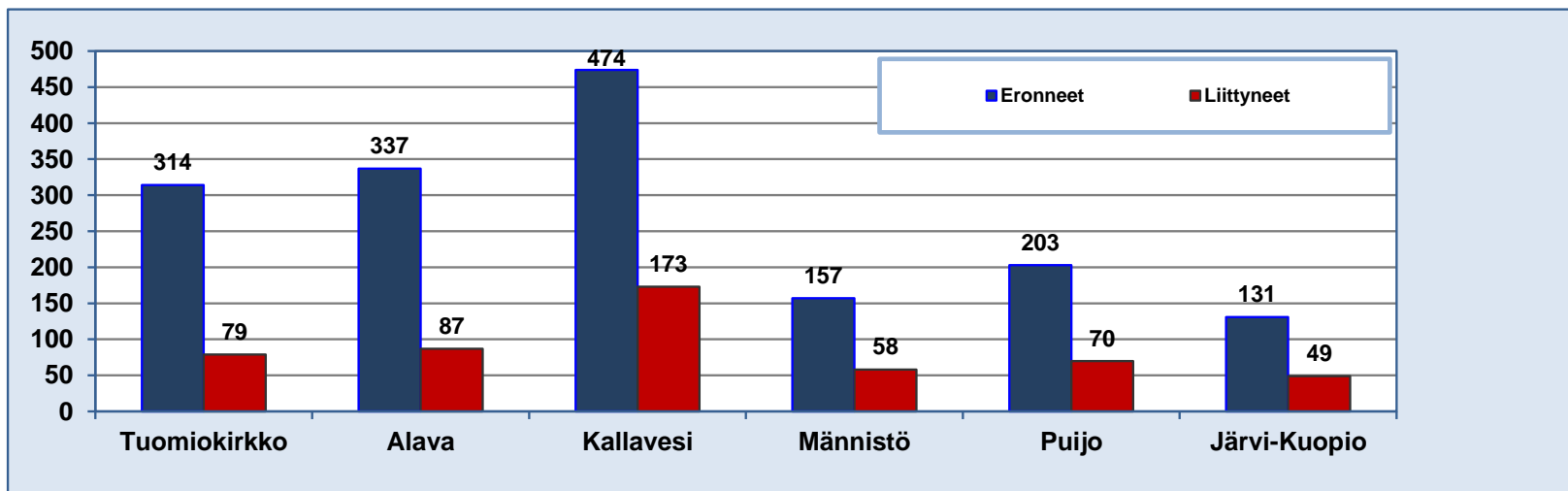
	2013	2014	2015	2016	2017	2018	2019	2020	2021	2022	2023
Eronneet	1 527	2 108	1 184	1 272	1 320	1 675	1 526	1 189	1 404	1 828	1 616
Liittyneet	313	338	378	394	372	339	370	466	446	483	516



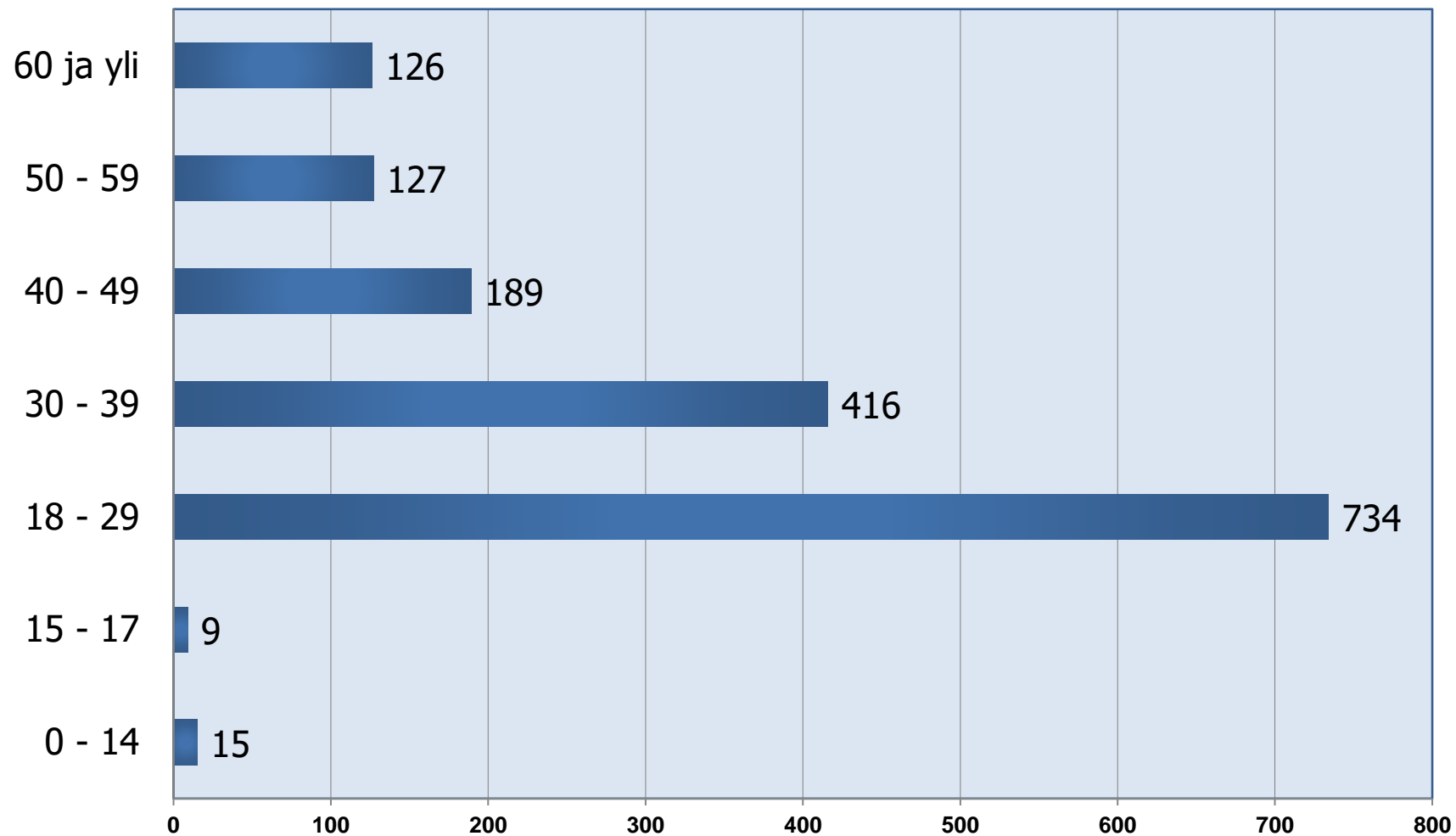
Kirkosta eronneiden osuus seurakuntien jäsenmäärästä v. 2023 on 1,9 %, kirkkoon liittyneiden osuus on 0,6 %.

Seurakunnista eronneiden ja seurakuntiin liittyneiden lukumäärät 1.1. - 31.12.2023

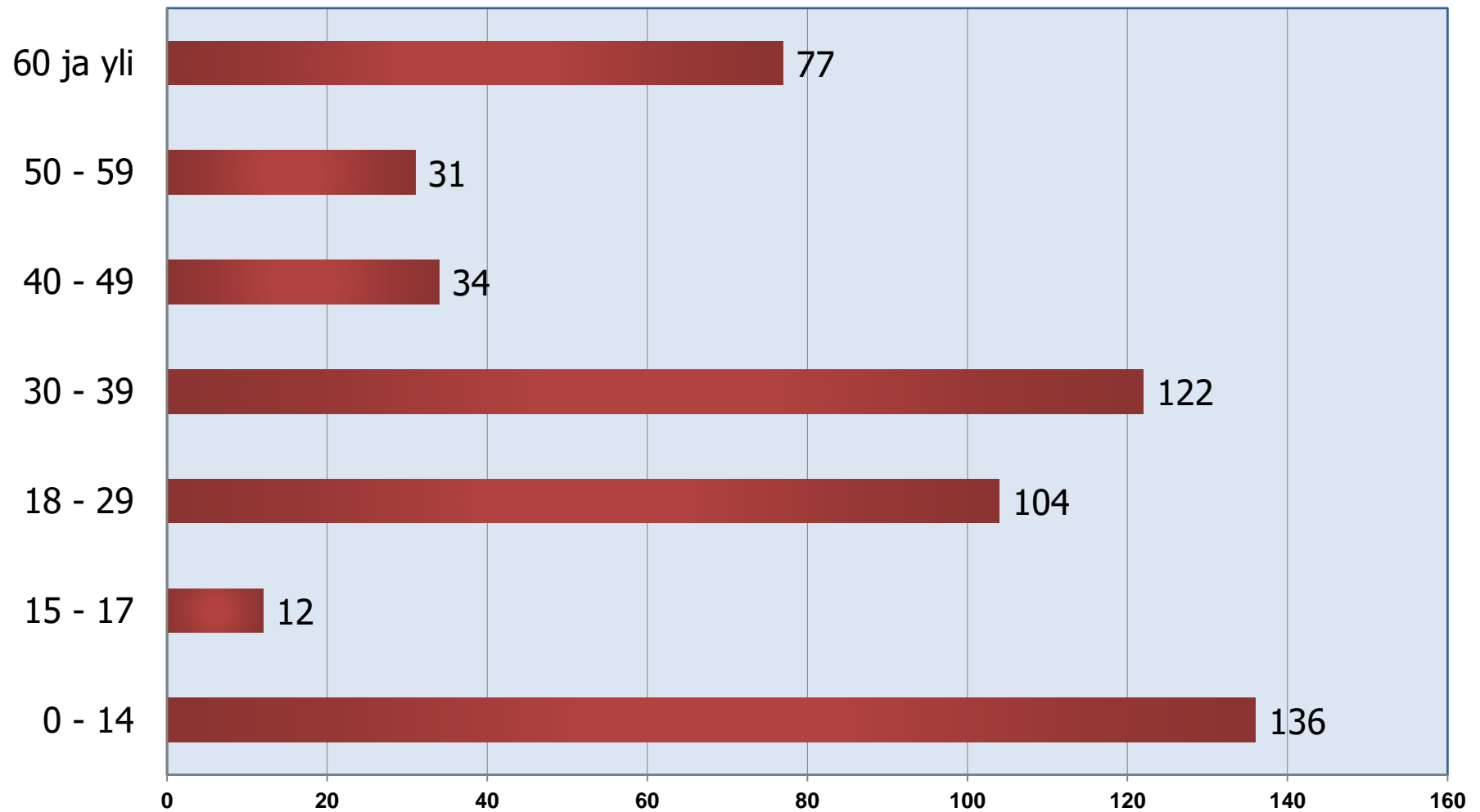
	Eronneet	Liittyneet	Eroamis % srk:n jäsenmäärästä	Liittymis% srk:n jäsenmäärästä
Tuomiokirkko	314	79	2,5 %	0,6 %
Alava	337	87	2,5 %	0,6 %
Kallavesi	474	173	1,8 %	0,7 %
Männistö	157	58	2,0 %	0,7 %
Puijo	203	70	1,9 %	0,7 %
Järvi-Kuopio	131	49	0,9 %	0,3 %
Yhteensä	1 616	516	1,9 %	0,6 %



Seurakunnista v. 2023 eronneiden ikäryhmittely



Seurakuntiin v. 2023 liittyneiden ikäryhmittely



Vuonna 2023 kirkkoon liittyneiden ja kirkosta eronneiden ikäryhmittely seurakunnittain

Kirkkoon liittyneet

Ikävuodet	Tuomiokirkko	Alava	Kallavesi	Männistö	Puijo	Järvi-Kuopio	Yhteensä
0 - 14	13	19	55	16	21	12	136
15 - 17	3	0	3	1	3	2	12
18 - 29	21	24	24	9	21	5	104
30 - 39	12	21	55	12	13	9	122
40 - 49	9	3	10	7	2	3	34
50 - 59	7	6	11	3	1	3	31
60 ja yli	14	14	15	10	9	15	77
YHTEENSÄ	79	87	173	58	70	49	516

Kirkosta eronneet

Ikävuodet	Tuomiokirkko	Alava	Kallavesi	Männistö	Puijo	Järvi-Kuopio	Yhteensä
0 - 14	1	2	5	1	4	2	15
15 - 17	0	4	3	0	2	0	9
18 - 29	186	185	149	74	106	34	734
30 - 39	64	68	180	39	37	28	416
40 - 49	21	32	75	12	20	29	189
50 - 59	18	25	37	15	14	18	127
60 ja yli	24	21	25	16	20	20	126
YHTEENSÄ	314	337	474	157	203	131	1 616

KUOPION⁺
ALUEKESKUSREKISTERI