

KUOPION EV.LUT. SEURAKUNTAYHTYMÄ

Vuositalasto 2021

KUOPION⁺
ALUEKESKUSREKISTERI

Vuositilasto 2021

Johdanto

Jäsentiedot 1.1. - 31.12.2021	1 - 4
Läsnä ja poissa olevan väestön lukumäärä ja kielellisen vähemmistön lukumäärä seurakunnittain 31.12.2021	5
Läsnä olevan väestön määrän kehitys vuosina 2011 - 2021	6
Kuopion kaupungin ja ev.lut. seurakuntien läsnä olevan väestön määrän kehitys vuosina 2011 - 2021	7
Kastettujen ja kuolleiden lukumäärät vuosina 2011 - 2021	8
Avioliittoon vihittyjen ja avioerojen lukumäärät vuosina 2011 - 2021	9
Kirkollisten ja siviilivihkimisten lukumäärät vuosina 2011 - 2021	10
Seurakuntiin ja seurakunnista muuttaneiden (kaikki muutot) lukumäärät vuosina 2011 - 2021	11
Kirkosta eronneiden ja kirkkoon liittyneiden lukumäärät vuosina 2011 - 2021	12
Vuonna 2021 kirkosta eronneiden ja kirkkoon liittyneiden lukumäärät seurakunnittain	13
Vuonna 2021 kirkosta eronneiden ikäryhmittely	14
Vuonna 2021 kirkkoon liittyneiden ikäryhmittely	15
Kirkosta eronneiden ja kirkkoon liittyneiden ikäryhmittely seurakunnittain	16
Ikärakenne seurakunnittain	17 - 19

Johdanto

Tähän vuositalastoon on koottu keskeisiä tunnuslukuja Kuopion ev.lut seurakuntien jäsenmääristä ja niissä viime vuoden aikana tapahtuneista muutoksista, ikärakenteesta, kirkkoon liittymisistä ja kirkosta eroamisista sekä rippikoulun käyneiden, solmittujen avioliittojen ja avioerojen lukumääristä. Edellisen vuoden vastaavat luvut on esitetty suluissa.

Kuopion seurakuntien jäsenmäärä 31.12.2021 oli 86 750 (87 153). Jäsenmäärä väheni näin vuoden 2021 aikana 403 (375) henkilöllä. Jäsenmäärä kasvoi Kallaveden seurakunnassa ja laski muissa seurakunnissa.

Kirkosta erosi vuoden 2021 aikana 1 404 (1 189) henkilöä, mikä oli 18 % edellisvuotta enemmän. Eronneita oli edelleen selvästi eniten nuorten aikuisten ikäryhmässä 18–29 –vuotiaat, 715 (563) henkilöä eli 50,1 % (47,4 %) kaikista eronneista. Pienimmät ikäryhmät olivat puolestaan alle 18-vuotiaat, 1,5 % (2,4 %) eronneista, ja yli 60-vuotiaat, 7,5 % (8,0 %) eronneista.

Kirkkoon liittyi vuoden 2021 aikana 446 (466) uutta jäsentä. Kirkkoon liittyneiden suurta määrää selittää edellisvuoden tapaan osaltaan se, että korona-tilanteesta johtuen pienten lasten kasteita on toisinaan lykätty, ja lasten nimet rekisteröity jo ennen kastetta Digi- ja väestötietovirastossa. Näissä tilanteissa myöhemmin tapahtunut kaste tilastoituu kirkkoon liittymisenä. Ilmiö näkyy tilastossa siten, että nuorimman ikäryhmän, 0-14 –vuotiaat, osuus kirkkoon liittyneistä oli 22,0 % (24,9 %).

Kasteen kautta seurakuntiin liittyi 733 (633) henkilöä. Lisäksi kirkkoon liittyneisiin on tilastoitunut 60 alle 1-vuotiasta henkilöä. Näiden yhteenlaskettu määrä kasvoi edellisvuodesta 9,5 %. Yhteenlaskettu osuus kaikista Kuopion seurakuntien alueella syntyneistä oli ennakkotietojen mukaan 70,9 % (68,0 %).

Vuoden 2021 aikana kuoli 1 046 (949) seurakuntien jäsentä.

Seurakuntien muuttovoitto oli vuoden 2021 aikana 868 (664) jäsentä. Muuttovoitto perustuu Kuopion kaupungin jatkuneeseen kasvuun.

15-vuotiaiden seurakunnan jäsenten ikäluokasta rippikoulun käyneitä oli 91 % (89 %).

Kirkollisia vihkimisiä jäsenistön vihkimisistä oli tilastovuonna 241 (233) ja siviilivihkimisiä 175 (166). Kirkollisten vihkimisten osuus oli näin 57,9 % (58,4 %). Avioeroon päättyi viime vuoden aikana 188 (215) avioliittoa.

Vuoden 2021 lopussa Suomen ev.lut. kirkkoon kuului ennakkoarvion mukaan 68,4 % (69,5 %) Kuopion ev.lut. seurakuntayhtymän alueella asuvista.

Kuopiossa 1. päivänä helmikuuta 2022

Mika Pulkkinen
keskusrekisterinjohtaja

Seurakuntien läsnä olevan (LV) ja poissa olevan (PV) väestön lukumäärä 31.12.2021

	LV 31.12.2021	PV 31.12.2021	LV:n muutos 1.1.-31.12.2021	LV 31.12.2020
Tuomiokirkko	12 410	817	-16	12 426
Alava	13 767	329	-90	13 857
Kallavesi	26 527	327	230	26 297
Männistö	8 276	228	-142	8 418
Puijo	10 611	231	-23	10 634
Järvi-Kuopio	15 159	378	-362	15 521
YHTEENSÄ	86 750	2 310	-403	87 153

Läsnä ja poissa olevaan väestöön siirrot v. 2021

	LV:öön	PV:öön	Erotus
Tuomiokirkko	5	19	-14
Alava	2	6	-4
Kallavesi	6	6	0
Männistö	1	8	-7
Puijo	1	10	-9
Järvi-Kuopio	4	10	-6
YHTEENSÄ	19	59	-40

Kirkosta eronneiden ja kirkkoon liittyneiden lukumäärä sekä prosenttiosuus jäsenmäärästä v. 2021

	Eronneet	% jäsenmäärästä	Liittyneet	% jäsenmäärästä	Erotus
Tuomiokirkko	273	2,2 %	67	0,5 %	-206
Alava	276	2,0 %	80	0,6 %	-196
Kallavesi	389	1,5 %	141	0,5 %	-248
Männistö	134	1,6 %	45	0,5 %	-89
Puijo	199	1,9 %	67	0,6 %	-132
Järvi-Kuopio	133	0,9 %	46	0,3 %	-87
YHTEENSÄ	1 404	1,6 %	446	0,5 %	-958

Prosenttiluvut on laskettu vuoden 2021 alun jäsenmäärästä.

Seurakuntiin ja seurakunnista muuttaneiden lukumäärät v. 2021

	Yhtymän kaikki muutot		Erotus
	Srk:aan	Srk:sta	
Tuomiokirkko	2 487	2 176	311
Alava	2 606	2 503	103
Kallavesi	2 335	1 972	363
Männistö	1 229	1 186	43
Puijo	1 734	1 587	147
Järvi-Kuopio	579	678	-99
YHTEENSÄ	10 970	10 102	868

Kastettujen ja kuolleiden lukumäärät v. 2021

	Kastetut	Kuolleet	Erotus
Tuomiokirkko	52	173	-121
Alava	124	121	3
Kallavesi	314	199	115
Männistö	62	158	-96
Puijo	89	127	-38
Järvi-Kuopio	92	268	-176
YHTEENSÄ	733	1 046	-313

Uusien avioliittojen ja avioerojen lukumäärät v. 2021

	Kirkoll. vihk.	Siviilivihk.	Aviol. yht.	Aviol. siun.	Avioerot
Tuomiokirkko	29	28	57	4	28
Alava	48	37	85	1	44
Kallavesi	72	55	127	2	51
Männistö	18	16	34	0	17
Puijo	37	16	53	1	23
Järvi-Kuopio	37	23	60	0	25
YHTEENSÄ	241	175	416	8	188

Rippikoulun käyneiden lukumäärät v. 2021

	Rippik. käyneet	% ikäluokasta *
Tuomiokirkko	56	89 %
Alava	153	93 %
Kallavesi	461	90 %
Männistö	66	89 %
Puijo	104	94 %
Järvi-Kuopio	172	89 %
Yhteensä	1 012	91 %

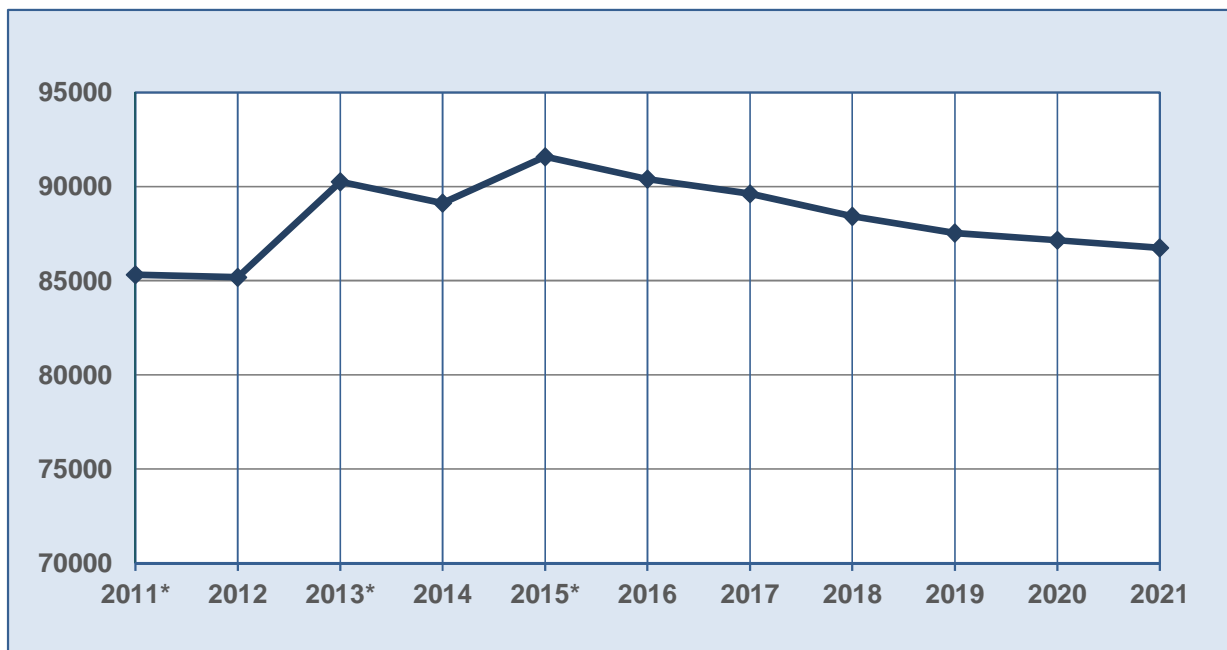
*Prosenttiluvut on laskettu 15-vuotiaiden rippikoulun käyneiden (yht. 971) ja 15-vuotiaiden seurakunnan jäsenten lukumääristä (yht. 1071). Luvut poimittu 17.01.2022.
Sarakkeen Rippik. käyneet lukumäärissä ovat mukana myös yli 15-vuotiaat rippikoulun käyneet.

Läsnä olevan (LV) ja poissa olevan (PV) väestön määrä seurakunnittain sekä kielellinen vähemmistö (ruotsi, saame) seurakunnittain

Vuosi 2020	Tuomiokirkko			Alava			Kallavesi			Männistö		
	Miehet	Naiset	YHTEENSÄ	Miehet	Naiset	YHTEENSÄ	Miehet	Naiset	YHTEENSÄ	Miehet	Naiset	YHTEENSÄ
LV	5118	7292	12 410	6377	7390	13 767	12700	13827	26 527	3648	4628	8 276
PV	277	540	817	122	207	329	119	208	327	61	167	228
Yhteensä	5 395	7 832	13 227	6 499	7 597	14 096	12 819	14 035	26 854	3 709	4 795	8 504
Kielell. väh.			15			20			19			9
Vuosi 2020	Puijo			Järvi-Kuopio			Seurakuntayhtymä					
	Miehet	Naiset	YHTEENSÄ	Miehet	Naiset	YHTEENSÄ	Miehet	Naiset	YHTEENSÄ			
LV	4650	5961	10 611	7477	7682	15 159	39 970	46 780	86 750			
PV	81	150	231	125	253	378			2 310			
Yhteensä	4 731	6 111	10 842	7 602	7 935	15 537			89 060			
Kielell. väh.			13			12			88			

Läsnä olevan väestön kehitys vuosina 2011 - 2021

	2011*	2012	2013*	2014	2015*	2016	2017	2018	2019	2020	2021
LV yht.	85 324	85 180	90 260	89 127	91 590	90 406	89 629	88 421	87 528	87 153	86 750
Muutos (%)		-0,2	6,0	-1,3	2,8	-1,3	-0,9	-1,3	-1,0	-0,4	-0,5



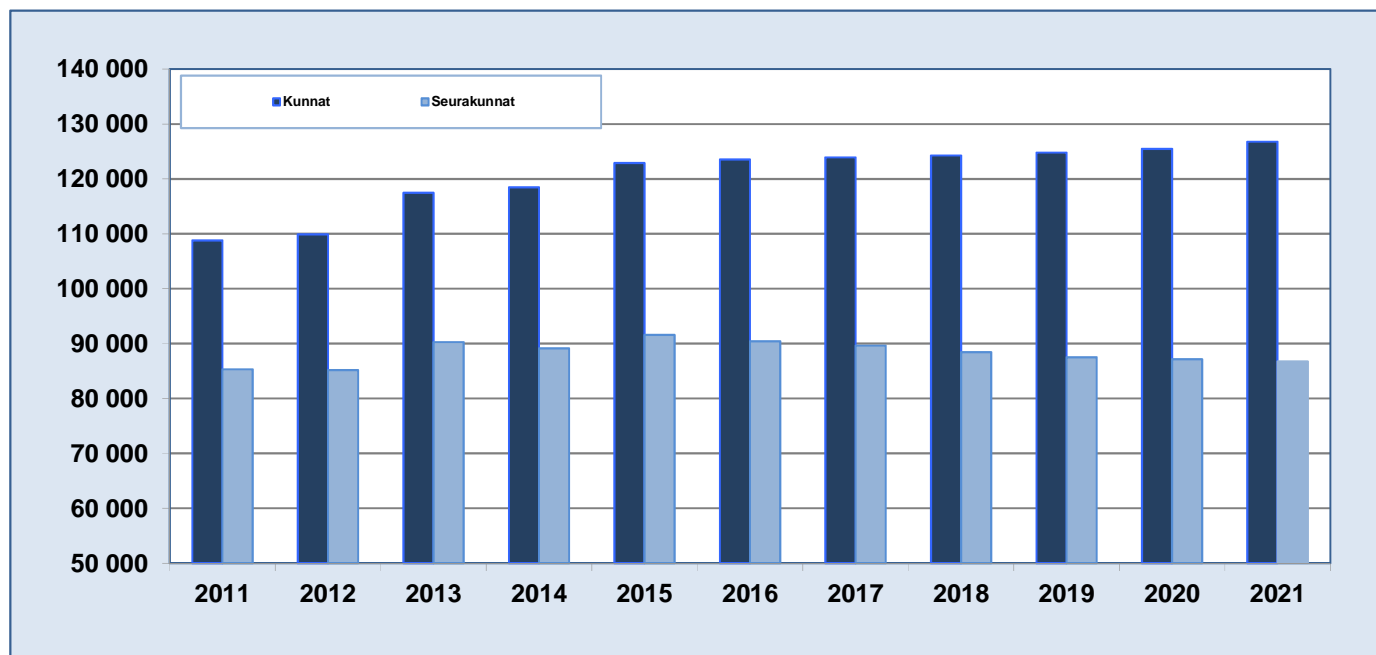
*
Vuoden 2011 alussa Karttulan srk liitettiin Kallaveden srk:aan ja Riistaveden, Vehmersalmen, Juankosken, Kaavin ja Tuusniemen seurakunnista muodostettiin uusi Järvi-Kuopion srk, 1.1.2011 Kuopion seurakuntien yhteinen jäsenmäärä oli 85 892. Vuoden 2013 alussa Nilsiä srk liitettiin Järvi-Kuopion srk:aan ja vuoden 2015 alussa Maaningan srk liitettiin Kallaveden srk:aan. Liitoksen jälkeen v. 2015 alussa Kuopion seurakuntien yhteinen jäsenmäärä oli 92 125.

Kuntien ja ev.lut.seurakuntien väestömäärän kehitys vuosina 2011 - 2021

	2011	2012	2013	2014	2015	2016	2017	2018	2019	2020	2021
Kunnat	108 787	109 916	117 433	118 455	122 869	123 516	123 877	124 274	124 755	125 488	126 754
Seurakunnat	85 324	85 180	90 260	89 127	91 590	90 406	89 629	88 421	87 528	87 153	86 750

Kuntien (vuodesta 2011 alkaen Kuopion, Kaavin ja Tuusniemen) väestöstä ev.lut. seurakuntien jäseniä

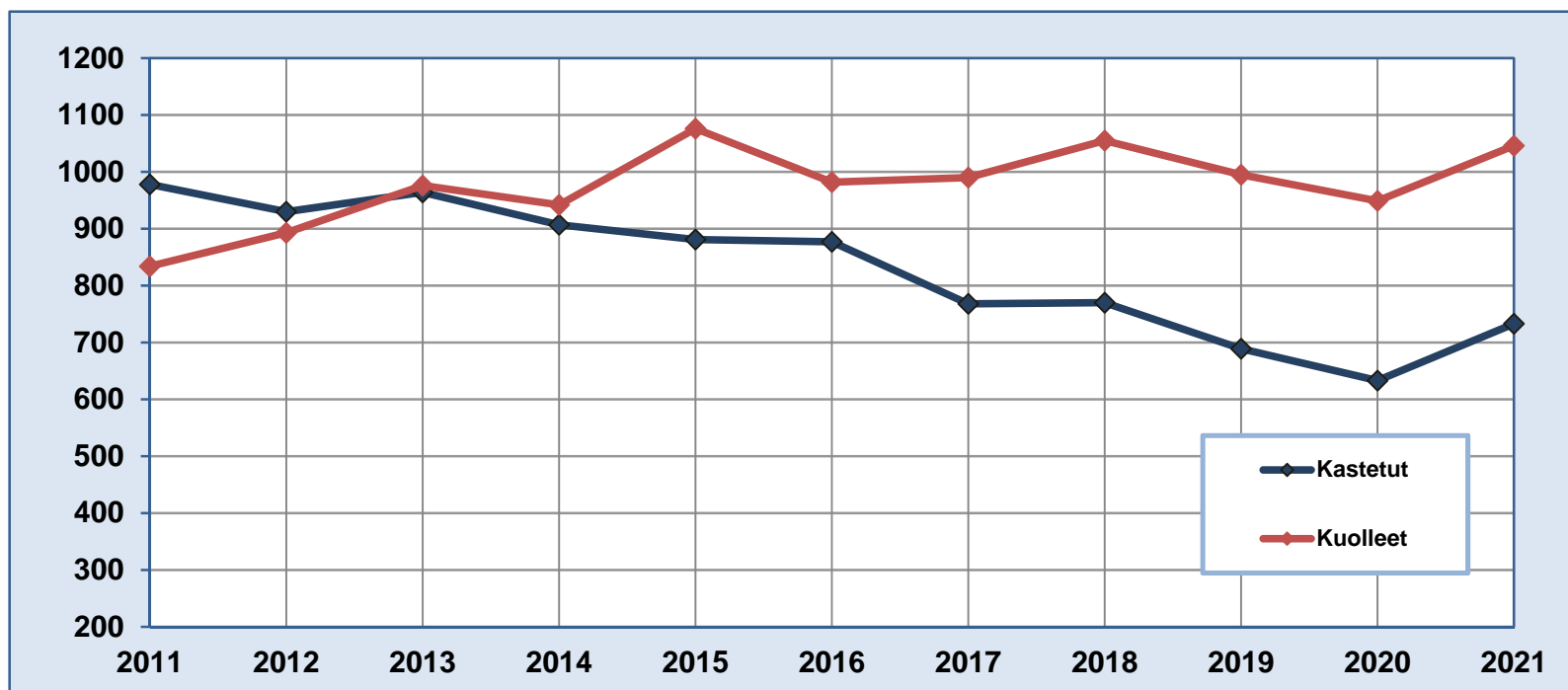
%	78,4 %	77,5 %	76,9 %	75,2 %	74,5 %	73,2 %	72,4 %	71,2 %	70,2 %	69,5 %	68,4 %
---	--------	--------	--------	--------	--------	--------	--------	--------	--------	--------	--------



Kunnan asukasluku tarkoittaa Kuopion ev.lut. seurakuntayhtymän alueen Kuopion, Kaavin ja Tuusniemen yhteenlaskettua asukaslukua (Kuopio 121 557 , Kaavi 2 778, Tuusniemi 2 419 Tietolähde: Tilastokeskuksen PX-Web-tietokannat, väestön ennakkotilasto/ 21.01.2022)

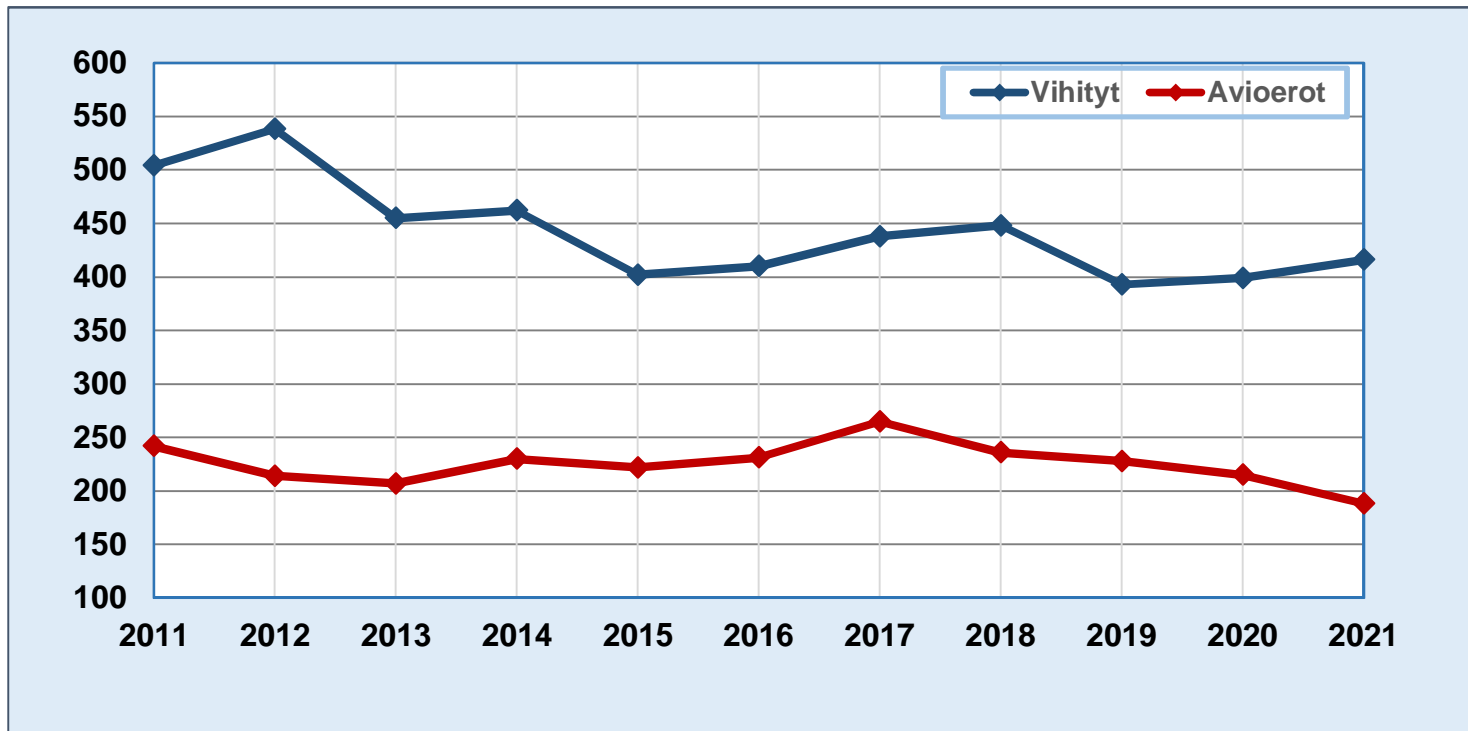
Kastettujen ja kuolleiden lukumäärät vuosina 2011 - 2021

	2011	2012	2013	2014	2015	2016	2017	2018	2019	2020	2021
Kastetut	978	930	964	907	881	877	768	770	689	633	733
Kuolleet	834	893	976	942	1 076	982	990	1055	995	949	1046



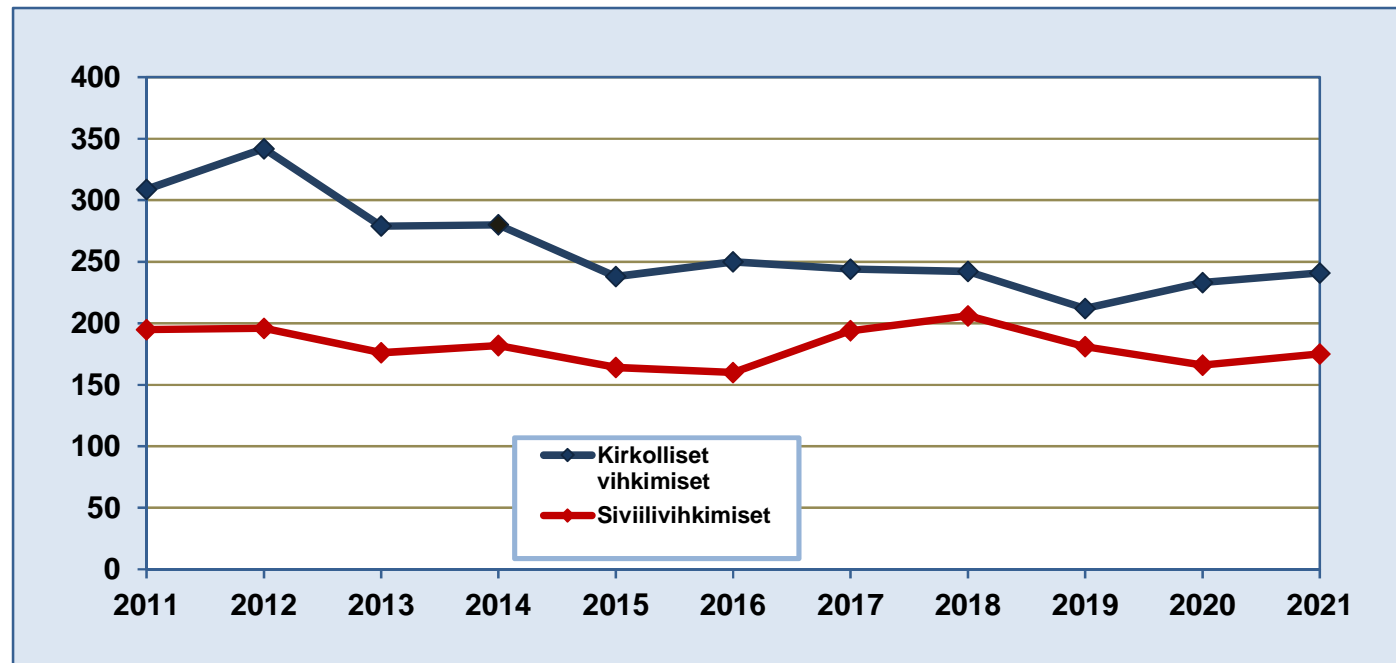
Avioliittojen ja avioerojen lukumäärät vuosina 2011 - 2021

	2011	2012	2013	2014	2015	2016	2017	2018	2019	2020	2021
Vihityt	504	538	455	462	402	410	438	448	393	399	416
Avioerot	242	214	207	230	222	231	265	236	228	215	188



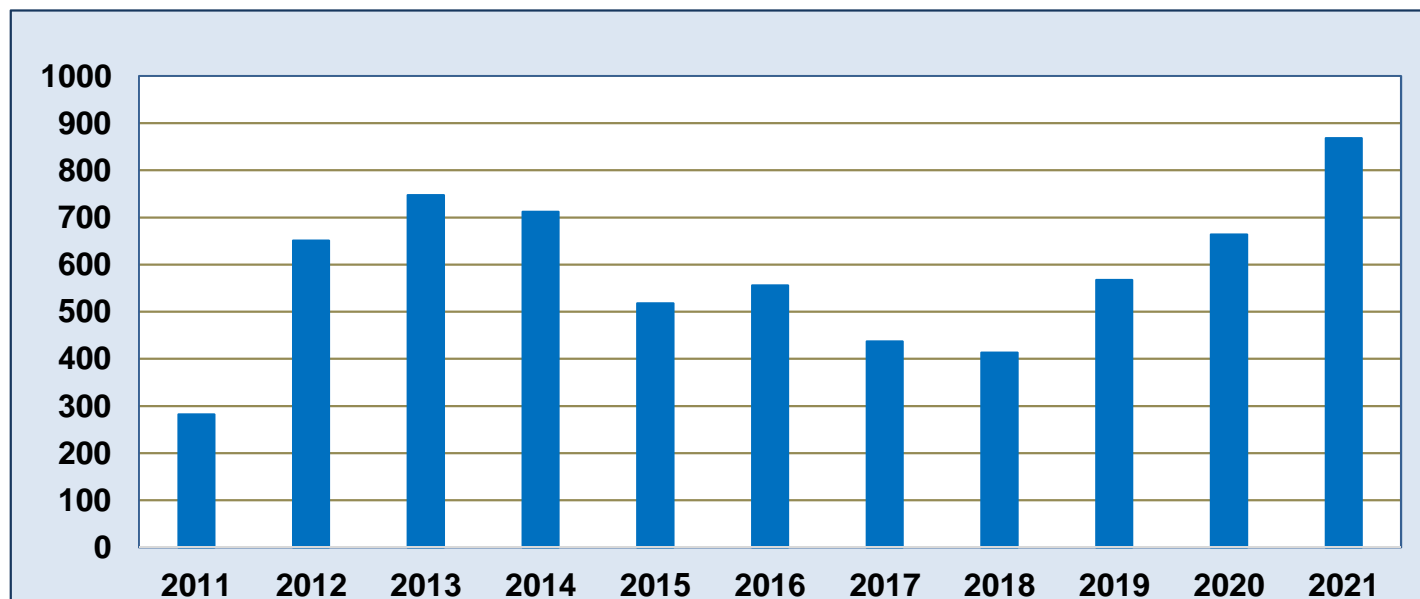
Kirkollisten vihkimisten ja siviilivihkimisten lukumäärät vuosina 2011 - 2021

	2011	2012	2013	2014	2015	2016	2017	2018	2019	2020	2021
Kirkolliset vihkimiset	309	342	279	280	238	250	244	242	212	233	241
Siviilivihkimiset	195	196	176	182	164	160	194	206	181	166	175
Yhteensä	504	538	455	462	402	410	438	448	393	399	416
Kirkoll.vihityt kaikista vihityistä (%)	61,3 %	63,6 %	61,3 %	60,6 %	59,2 %	61,0 %	55,7 %	54,0 %	53,9 %	58,4 %	57,9 %



Muuttaneiden lukumäärät vuosina 2011 - 2021

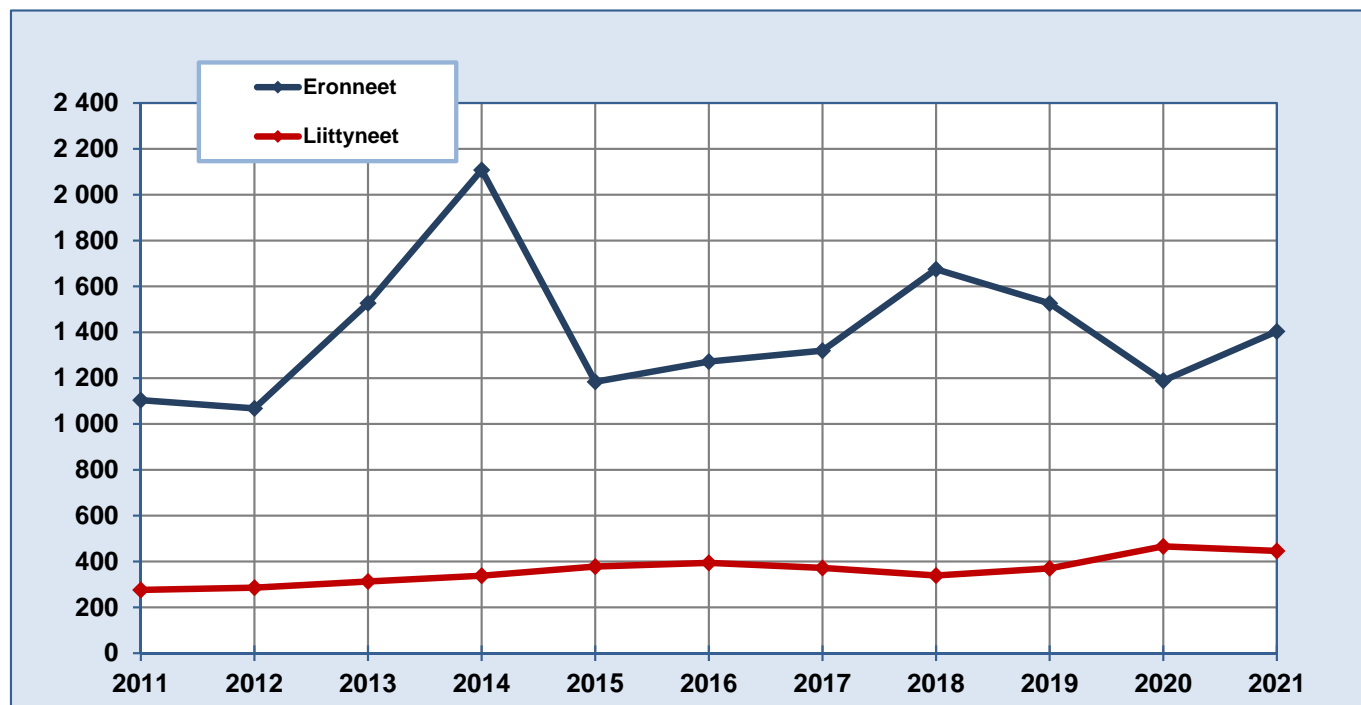
	2011	2012	2013	2014	2015	2016	2017	2018	2019	2020	2021
Seurakuntiin	10648	10846	10933	10107	10548	10653	10782	11001	10715	10669	10970
Seurakunnista	10366	10195	10186	9395	10030	10097	10345	10588	10148	10005	10102
Muuttovoitto	282	651	747	712	518	556	437	413	567	664	868



Muuttojen lukumäärissä ovat sekä Kuopion seurakuntayhtymän sisäiset muutot että yhtymän seurakunnista muihin ev.lut. seurakuntiin ja muista seurakunnista yhtymän alueelle tapahtuneet muutot.

Kirkosta eronneiden ja kirkkoon liittyneiden lukumäärät vuosina 2011 - 2021

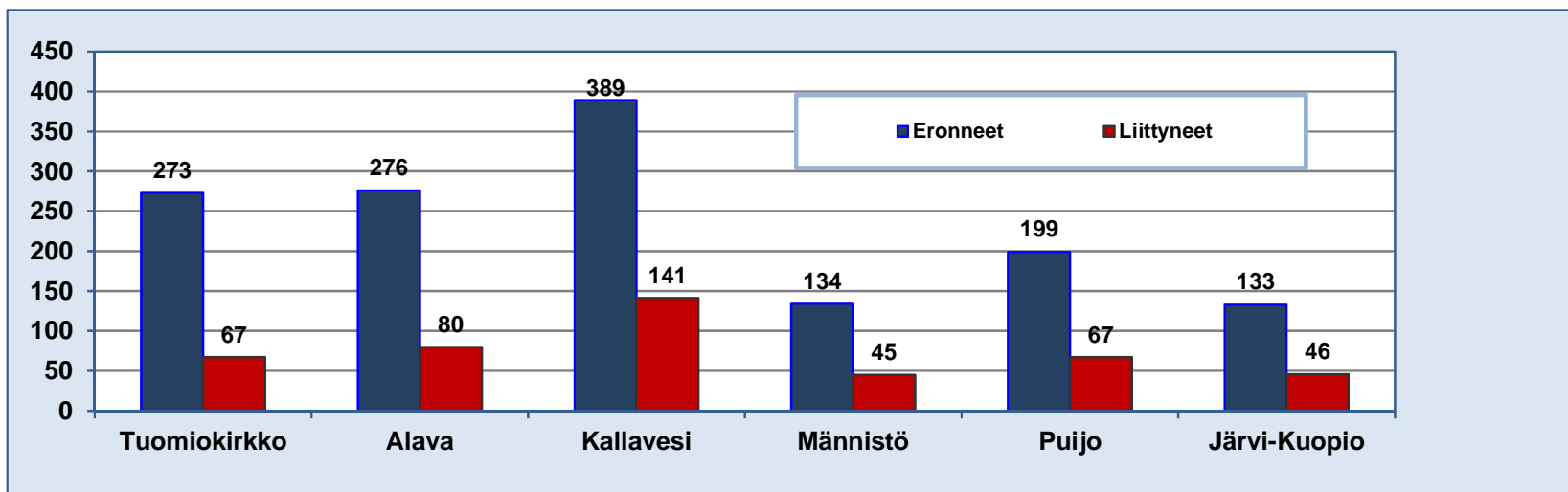
	2011	2012	2013	2014	2015	2016	2017	2018	2019	2020	2021
Eronneet	1 104	1 068	1 527	2 108	1 184	1 272	1 320	1 675	1 526	1 189	1 404
Liittyneet	276	286	313	338	378	394	372	339	370	466	446



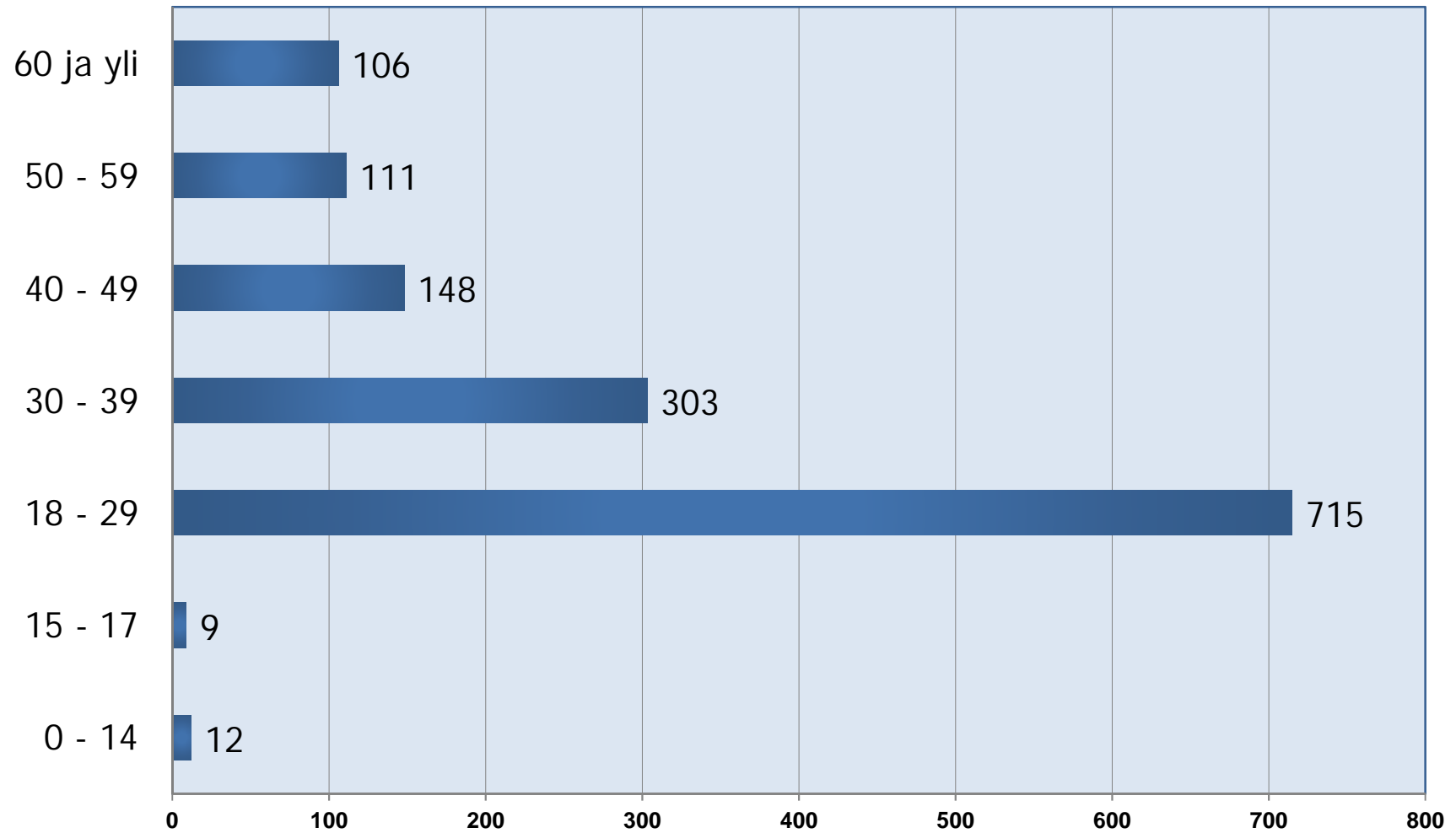
Kirkosta eronneiden osuus seurakuntien jäsenmäärästä v. 2021 on 1,6 %, kirkkoon liittyneiden osuus on 0,5 %.

Seurakunnista eronneiden ja seurakuntiin liittyneiden lukumäärät 1.1. - 31.12.2021

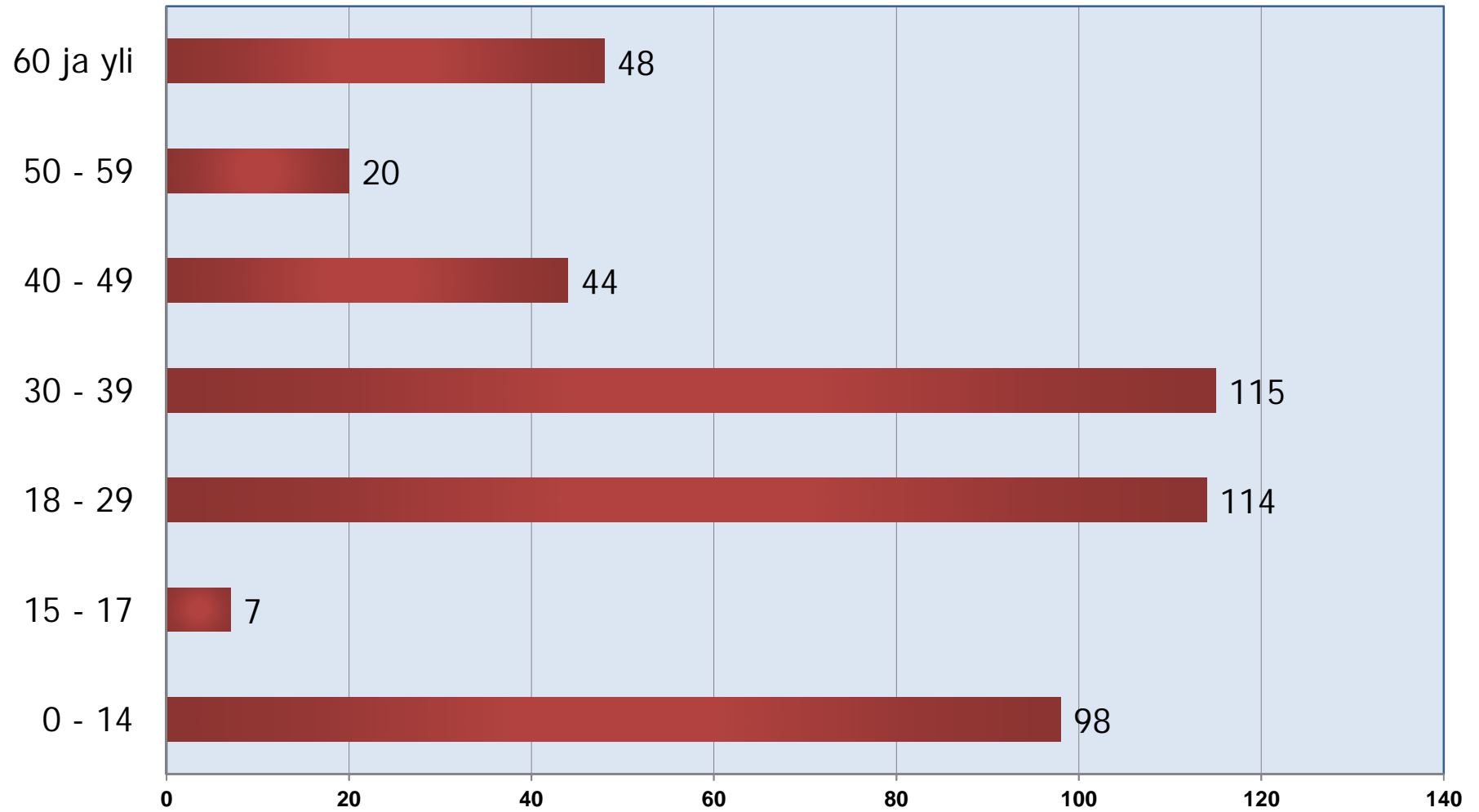
	Eronneet	Liittyneet	Eroamis % srk:n jäsenmäärästä	Liittymis% srk:n jäsenmäärästä
Tuomiokirkko	273	67	2,2 %	0,5 %
Alava	276	80	2,0 %	0,6 %
Kallavesi	389	141	1,5 %	0,5 %
Männistö	134	45	1,6 %	0,5 %
Puijo	199	67	1,9 %	0,6 %
Järvi-Kuopio	133	46	0,9 %	0,3 %
Yhteensä	1 404	446	1,6 %	0,5 %



Seurakunnista v. 2021 eronneiden ikäryhmittely



Seurakuntiin v. 2021 liittyneiden ikäryhmittely



Vuonna 2021 kirkkoon liittyneiden ja kirkosta eronneiden ikäryhmittely seurakunnittain

Kirkkoon liittyneet

Ikävuodet	Tuomiokirkko	Alava	Kallavesi	Männistö	Puijo	Järvi-Kuopio	Yhteensä
0 - 14	12	21	34	7	19	5	98
15 - 17	0	1	5	0	1	0	7
18 - 29	16	27	40	12	13	6	114
30 - 39	15	19	41	12	14	14	115
40 - 49	9	4	11	5	10	5	44
50 - 59	5	2	1	3	3	6	20
60 ja yli	10	6	9	6	7	10	48
YHTEENSÄ	67	80	141	45	67	46	446

Kirkosta eronneet

Ikävuodet	Tuomiokirkko	Alava	Kallavesi	Männistö	Puijo	Järvi-Kuopio	Yhteensä
0 - 14	0	0	11	0	1	0	12
15 - 17	0	2	5	1	0	1	9
18 - 29	190	171	136	70	113	35	715
30 - 39	33	51	123	29	41	26	303
40 - 49	13	18	60	12	14	31	148
50 - 59	17	10	32	13	19	20	111
60 ja yli	20	24	22	9	11	20	106
YHTEENSÄ	273	276	389	134	199	133	1 404

KUOPION⁺
ALUEKESKUSREKISTERI