

KUOPION EV.LUT. SEURAKUNTAYHTYMÄ

# Vuositalasto 2024

KUOPION<sup>+</sup>  
ALUEKESKUSREKISTERI

## Vuositilasto 2024

Johdanto

Jäsentiedot 1.1. - 31.12.2024	1 - 4
Läsnä ja poissa olevan väestön lukumäärä ja kielellisen vähemmistön lukumäärä seurakunnittain 31.12.2024	5
Läsnä olevan väestön määrän kehitys vuosina 2014 - 2024	6
Kuopion kaupungin ja ev.lut. seurakuntien läsnä olevan väestön määrän kehitys vuosina 2014 - 2024	7
Kastettujen ja kuolleiden lukumäärät vuosina 2014 - 2024	8
Avoliittoon vihittyjen ja avioerojen lukumäärät vuosina 2014 - 2024	9
Kirkollisten ja siviilivihkimisten lukumäärät vuosina 2014 - 2024	10
Seurakuntiin ja seurakunnista muuttaneiden (kaikki muutot) lukumäärät vuosina 2014 - 2024	11
Kirkosta eronneiden ja kirkkoon liittyneiden lukumäärät vuosina 2014 - 2024	12
Vuonna 2024 kirkosta eronneiden ja kirkkoon liittyneiden lukumäärät seurakunnittain	13
Vuonna 2024 kirkosta eronneiden ikäryhmittely	14
Vuonna 2024 kirkkoon liittyneiden ikäryhmittely	15
Kirkosta eronneiden ja kirkkoon liittyneiden ikäryhmittely seurakunnittain	16

## Johdanto

Kuopion ev.lut. seurakuntien vuositilastoon 2024 on koottu keskeisiä tunnuslukuja. Vuositilastossa on eritelty seurakuntakohtaiset jäsenmäärät sekä ikärakenne. Lisäksi vuositilastoon on koottu kirkkoon liittymisien ja kirkosta eronneiden, rippikoulun käyneiden, avioliittoon vihittyjen ja eronneiden sekä kastettujen ja kuolleiden lukumäärät. Edellisen vuoden vastaavat luvut on esitetty tällä sivulla vertailun vuoksi suluissa.

Kuopion seurakuntayhtymän alueella (Kuopio, Kaavi, Tuusniemi) asui 31.12.2024 yhteensä 130 566 asukasta, joista seurakunnan jäseniä oli 83 952 (84 841). Kuopion seurakuntayhtymän alueella asuvasta väestöstä kuului Suomen ev.lut. kirkkoon 64,3 % (65,8 %). Jäsenmäärä väheni edellisvuoteen verrattuna 889:llä (925) henkilöllä. Kuopion seurakuntayhtymän jokaisen seurakunnan jäsenmäärässä oli edellisvuoteen verrattuna hienois-ta laskua.

Vuoden 2024 aikana yhtymän alueella erosi kirkosta 1524 (1616) seurakunnan jäsentä. Kirkosta eronneita oli eniten nuorten aikuisten ikäryhmässä, 654 (734) henkilöä. Kyseisen ikäryhmän, 18–29-vuotiaiden, kirkosta eronneiden prosentuaalinen määrä kuitenkin pieneni edellisvuoteen verrattuna ollen 42,9 % (45,4 %) kun vastaavasti 40-49-vuotiaiden ja yli 60-vuotiaiden ikäluokissa eronneiden prosentuaalinen määrä kasvoi edellisvuoteen nähden. Vähiten eronneita oli alle 18-vuotiaiden ikäryhmässä, 1,77 % (1,5 %). Kokonaisuudessaan kirkosta eronneiden määrä laski edellisvuodesta 92 henkilöllä.

Kirkkoon liittyneiden määrä nousi vuoden 2024 aikana, kun kirkkoon liittyi 584 (516) uutta jäsentä. Eniten liittyneitä oli 30–39-vuotiaiden ikäluokassa, 156 (122) henkilöä sekä alle 15-vuotiaissa, 143 (136) henkilöä.

Kuopion seurakuntayhtymän alueella toimitettiin vuoden 2024 aikana yhteensä 595 (580) kastetta. Kuolleita seurakunnan jäseniä kuluneena vuonna oli yhteensä 967 (1069). Kuolleiden ja kastettujen lukumäärän erotus, 372 (489), oli edellisvuotta pienempi.

Kuopion seurakunnissa rippikoulun käyneitä vuonna 2024 oli yhteensä 1027. Kuopion seurakuntayhtymän alueella asuvia 15-vuotiaita jäseniä oli yhteensä 1096, joista rippikoulun kävi 91 % (94 %). 15-vuotiaiden rippikoulun käyneiden prosentuaalinen määrä laski hieman edellisvuodesta, mutta rippikoulun suosio on kuitenkin vuodesta toiseen suurin piirtein samalla tasolla, yli 90 % rippikouluikäisistä.

Vuonna 2024 Kuopion seurakuntayhtymän alueella solmittiin yhteensä 363 (350) avioliittoa, joista kirkollisia vihkimisiä oli 228 (208) ja siviilivihkimisiä 135 (142). Kirkollisten vihkimisten osuus kaikista solmituista avioliitoista oli 62,8 % (59,4 %). Avioeroon päättyi viime vuoden aikana 169 (191) avioliittoa.

Kuopiossa 4.päivänä helmikuuta 2025

Miia Gabel

Kuopion aluekeskusrekisterin johtaja

**Seurakuntien läsnä olevan (LV) ja poissa olevan (PV) väestön lukumäärä 31.12.2024**

	LV 31.12.2024	PV 31.12.2024	LV:n muutos 1.1.-31.12.2024	LV 31.12.2023
Tuomiokirkko	12 583	785	-63	12 646
Alava	13 418	325	-114	13 532
Kallavesi	25 715	338	-173	25 888
Männistö	7 859	220	-107	7 966
Puijo	10 492	223	-88	10 580
Järvi-Kuopio	13 885	362	-344	14 229
<b>YHTEENSÄ</b>	<b>83 952</b>	<b>2 253</b>	<b>-889</b>	<b>84 841</b>

**Läsnä ja poissa olevaan väestöön siirrot v. 2024**

	LV:öön	PV:öön	Erotus
Tuomiokirkko	4	5	-1
Alava	4	10	-6
Kallavesi	5	21	-16
Männistö	1	3	-2
Puijo	2	5	-3
Järvi-Kuopio	4	7	-3
<b>YHTEENSÄ</b>	<b>20</b>	<b>51</b>	<b>-31</b>

**Kirkosta eronneiden ja kirkkoon liittyneiden lukumäärä sekä prosenttiosuus jäsenmäärästä v. 2024**

	Eronneet	% jäsenmäärästä	Liittyneet	% jäsenmäärästä	Erotus
Tuomiokirkko	278	2,2 %	98	0,8 %	-180
Alava	304	2,2 %	107	0,8 %	-197
Kallavesi	475	1,8 %	192	0,7 %	-283
Männistö	148	1,9 %	58	0,7 %	-90
Puijo	196	1,9 %	77	0,7 %	-119
Järvi-Kuopio	123	0,9 %	52	0,4 %	-71
<b>YHTEENSÄ</b>	<b>1 524</b>	<b>1,8 %</b>	<b>584</b>	<b>0,7 %</b>	<b>-940</b>

Prosenttiluvut on laskettu vuoden 2024 alun jäsenmäärästä.

**Seurakuntiin ja seurakunnista muuttaneiden lukumäärät v. 2024**

	Yhtymän kaikki muutot		Erotus
	Srk:aan	Srk:sta	
Tuomiokirkko	2 104	1 859	245
Alava	2 123	2 052	71
Kallavesi	1 749	1 692	57
Männistö	1 000	929	71
Puijo	1 567	1 518	49
Järvi-Kuopio	490	560	-70
<b>YHTEENSÄ</b>	<b>9 033</b>	<b>8 610</b>	<b>423</b>

### Kastettujen ja kuolleiden lukumäärät v. 2024

	Kastetut	Kuolleet	Erotus
Tuomiokirkko	47	174	-127
Alava	105	93	12
Kallavesi	258	205	53
Männistö	37	126	-89
Puijo	80	98	-18
Järvi-Kuopio	68	271	-203
<b>YHTEENSÄ</b>	<b>595</b>	<b>967</b>	<b>-372</b>

### Uusien avioliittojen ja avioerojen lukumäärät v. 2024

	Kirkoll. vihk.	Siviilivihk.	Aviol. yht.	Aviol. siun.	Avioerot
Tuomiokirkko	35	20	55	0	18
Alava	50	16	66	0	30
Kallavesi	75	45	120	1	53
Männistö	17	21	38	2	18
Puijo	34	18	52	2	26
Järvi-Kuopio	17	15	32	1	24
<b>YHTEENSÄ</b>	<b>228</b>	<b>135</b>	<b>363</b>	<b>6</b>	<b>169</b>

### Rippikoulun käyneiden lukumäärät v. 2024

	Rippik. käyneet	% ikäluokasta *
Tuomiokirkko	84	90 %
Alava	167	94 %
Kallavesi	448	91 %
Männistö	61	86 %
Puijo	114	94 %
Järvi-Kuopio	153	90 %
<b>Yhteensä</b>	<b>1 027</b>	<b>91 %</b>

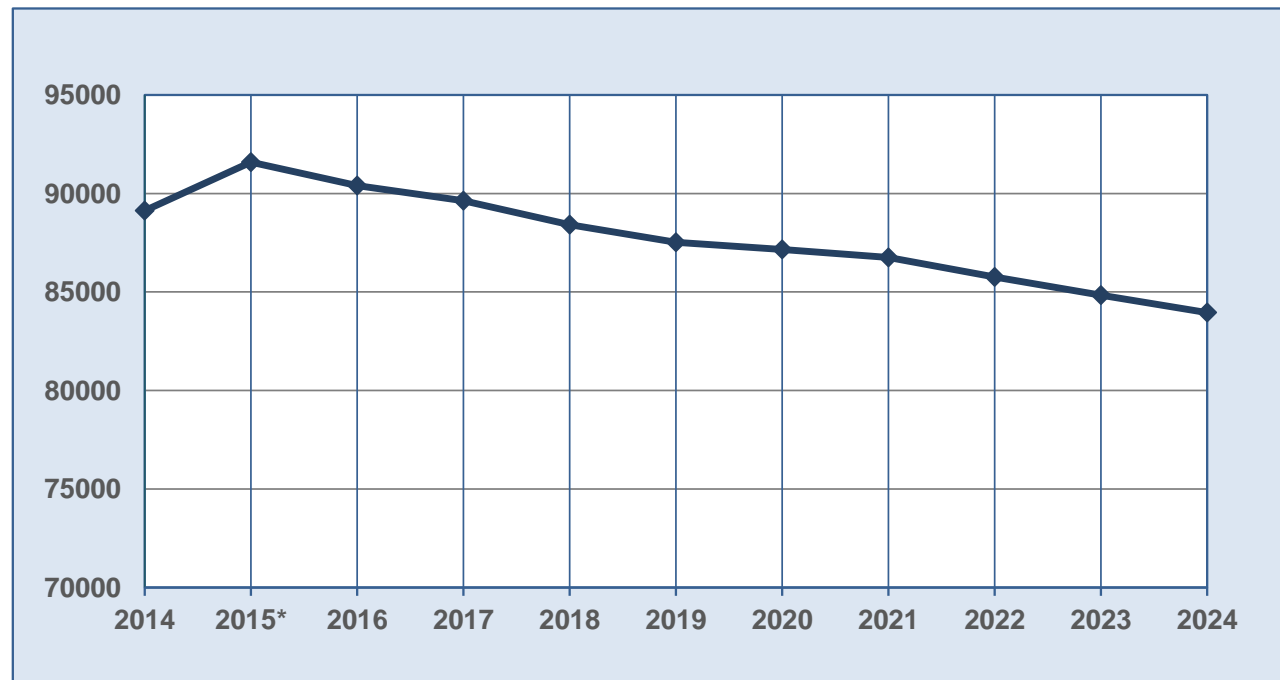
\*Prosenttiluvut on laskettu 15-vuotiaiden rippikoulun käyneiden (yht. 998 ) ja 15-vuotiaiden seurakunnan jäsenten lukumääristä (yht. 1096). Luvut poimittu 21.1.2025.  
Sarakkeen Rippik. käyneet lukumäärissä ovat mukana myös yli 15-vuotiaat rippikoulun käyneet.

Läsnä olevan (LV) ja poissa olevan (PV) väestön määrä seurakunnittain sekä kielellinen vähemmistö (ruotsi, saame) seurakunnittain

Vuosi 2024	Tuomiokirkko			Alava			Kallavesi			Männistö		
	Miehet	Naiset	YHTEENSÄ	Miehet	Naiset	YHTEENSÄ	Miehet	Naiset	YHTEENSÄ	Miehet	Naiset	YHTEENSÄ
LV	5113	7470	12 583	6185	7233	13 418	12317	13398	25 715	3512	4347	7 859
PV	262	523	785	121	204	325	125	213	338	56	164	220
Yhteensä	5 375	7 993	13 368	6 306	7 437	13 743	12 442	13 611	26 053	3 568	4 511	8 079
Kielell. väh.			24			16			20			7
Vuosi 2024	Puijo			Järvi-Kuopio			Seurakuntayhtymä					
	Miehet	Naiset	YHTEENSÄ	Miehet	Naiset	YHTEENSÄ	Miehet	Naiset	YHTEENSÄ			
LV	4658	5834	10 492	6894	6991	13 885	38 679	45 273	83 952			
PV	78	145	223	120	242	362			2 253			
Yhteensä	4 736	5 979	10 715	7 014	7 233	14 247			86 205			
Kielell. väh.			10			11			88			

### Läsnä olevan väestön kehitys vuosina 2014 - 2024

	2014	2015*	2016	2017	2018	2019	2020	2021	2022	2023	2024
LV yht.	89 127	91 590	90 406	89 629	88 421	87 528	87 153	86 750	85 766	84 841	83 952
Muutos (%)		2,8	-1,3	-0,9	-1,3	-1,0	-0,4	-0,5	-1,1	-1,1	-1,1



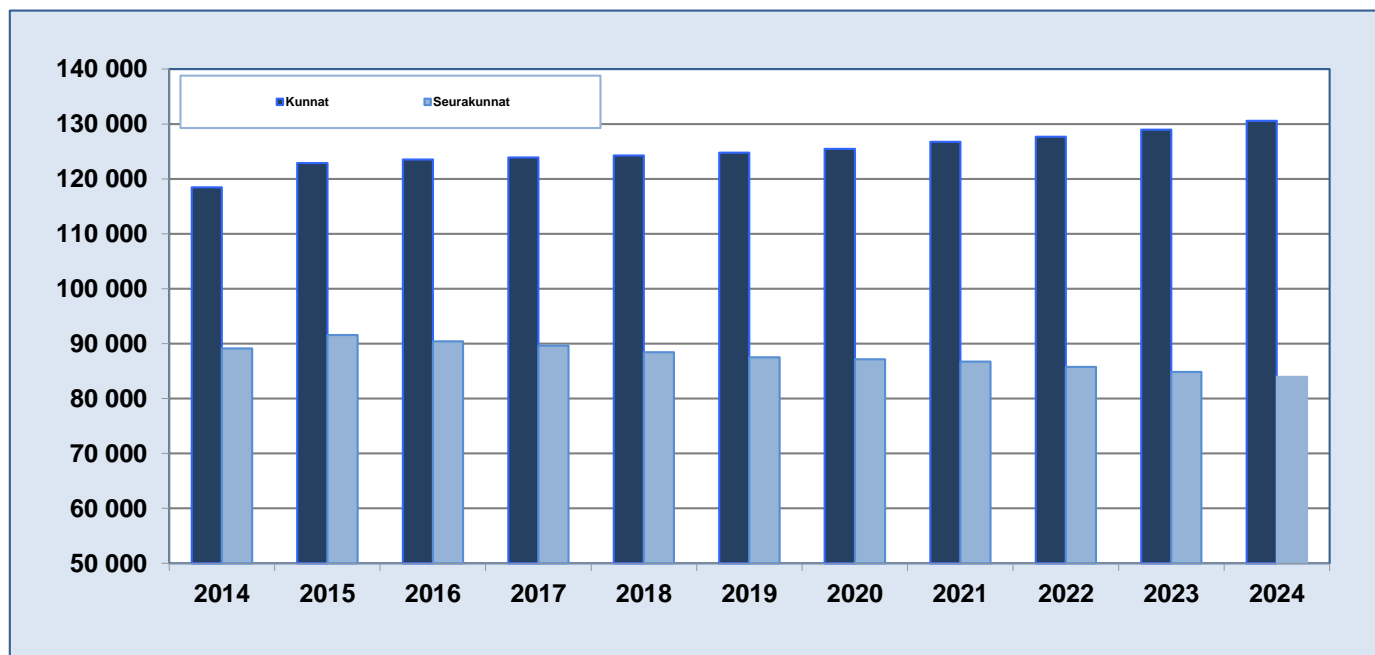
\*  
Vuoden 2015 alussa Maaningan srk liitettiin Kallaveden srk:aan.  
Liitoksen jälkeen v. 2015 alussa Kuopion seurakuntien yhteinen jäsenmäärä oli 92 125.

### Kuntien ja ev.lut.seurakuntien väestömäärän kehitys vuosina 2014 - 2024

	2014	2015	2016	2017	2018	2019	2020	2021	2022	2023	2024
Kunnat	118 455	122 869	123 516	123 877	124 274	124 755	125 488	126 754	127 674	128 952	130 566
Seurakunnat	89 127	91 590	90 406	89 629	88 421	87 528	87 153	86 750	85 766	84 841	83 952

### Kuntien (Kuopion, Kaavin ja Tuusniemen) väestöstä ev.lut. seurakuntien jäseniä

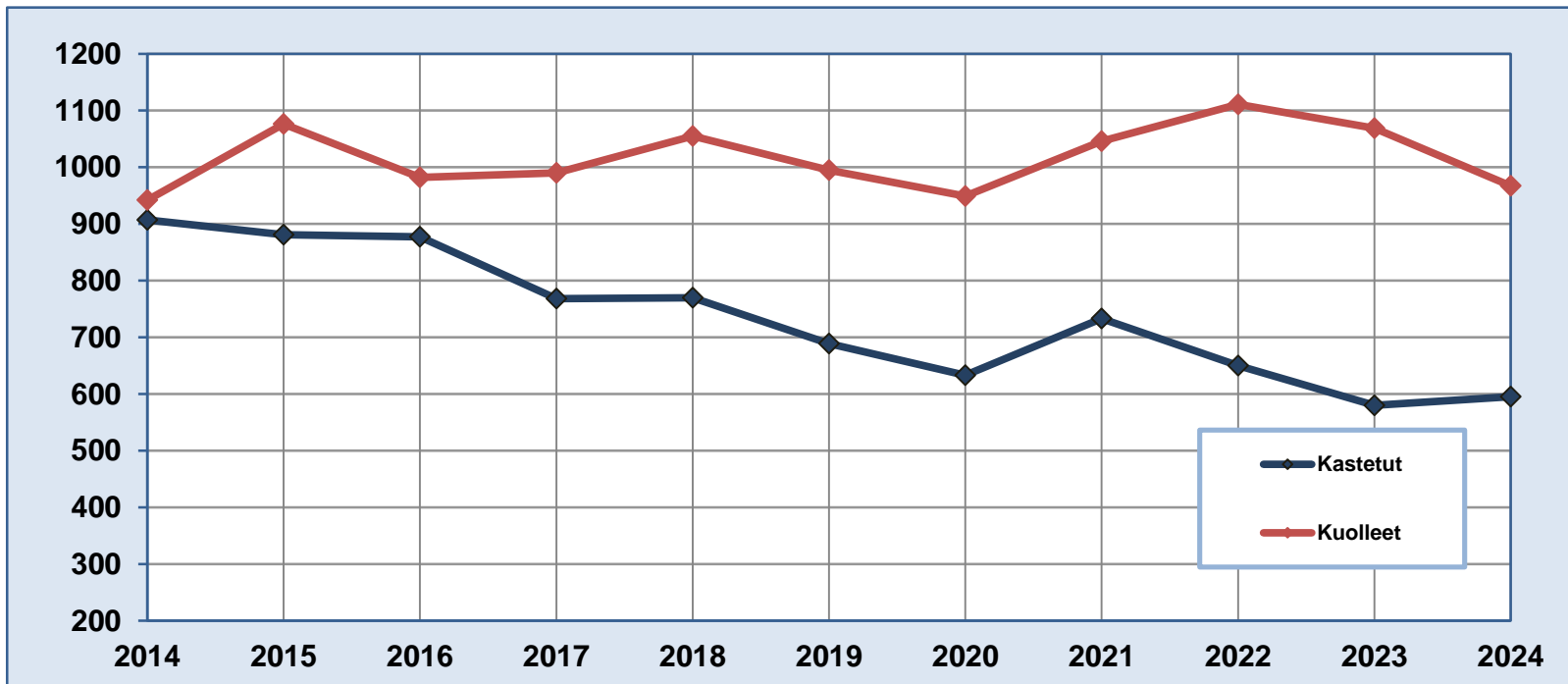
%	75,2 %	74,5 %	73,2 %	72,4 %	71,2 %	70,2 %	69,5 %	68,4 %	67,2 %	65,8 %	64,3 %
---	--------	--------	--------	--------	--------	--------	--------	--------	--------	--------	--------



Kunnan asukasluku tarkoittaa Kuopion ev.lut. seurakuntayhtymän alueen Kuopion, Kaavin ja Tuusniemen yhteenlaskettua asukaslukua (Kuopio 125 668 , Kaavi 2 590, Tuusniemi 2 308 *Tietolähde: Tilastokeskuksen PX-Web-tietokannat, väestön ennakkotilasto/ 23.01.2025* )

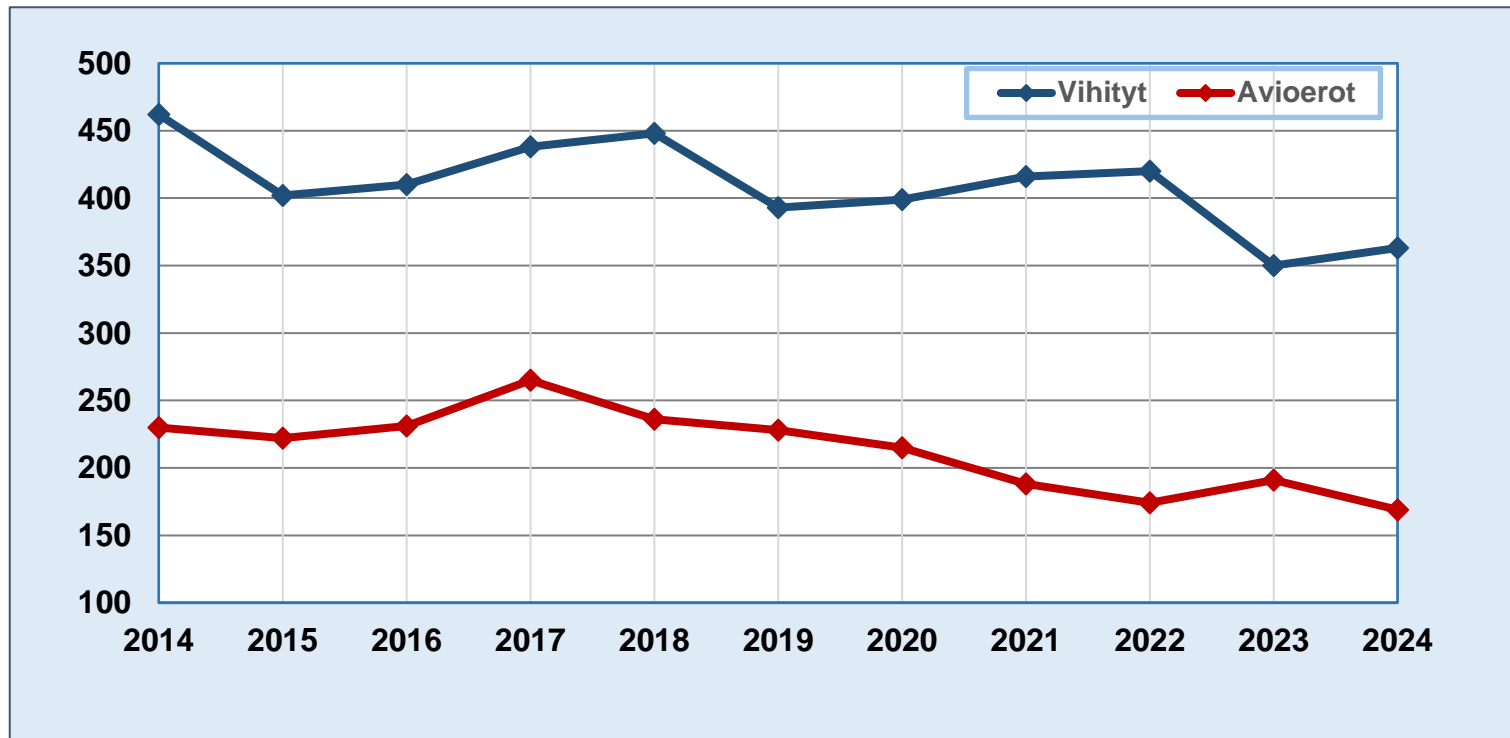
### Kastettujen ja kuolleiden lukumäärät vuosina 2014 - 2024

	2014	2015	2016	2017	2018	2019	2020	2021	2022	2023	2024
Kastetut	907	881	877	768	770	689	633	733	650	580	595
Kuolleet	942	1076	982	990	1055	995	949	1046	1111	1069	967



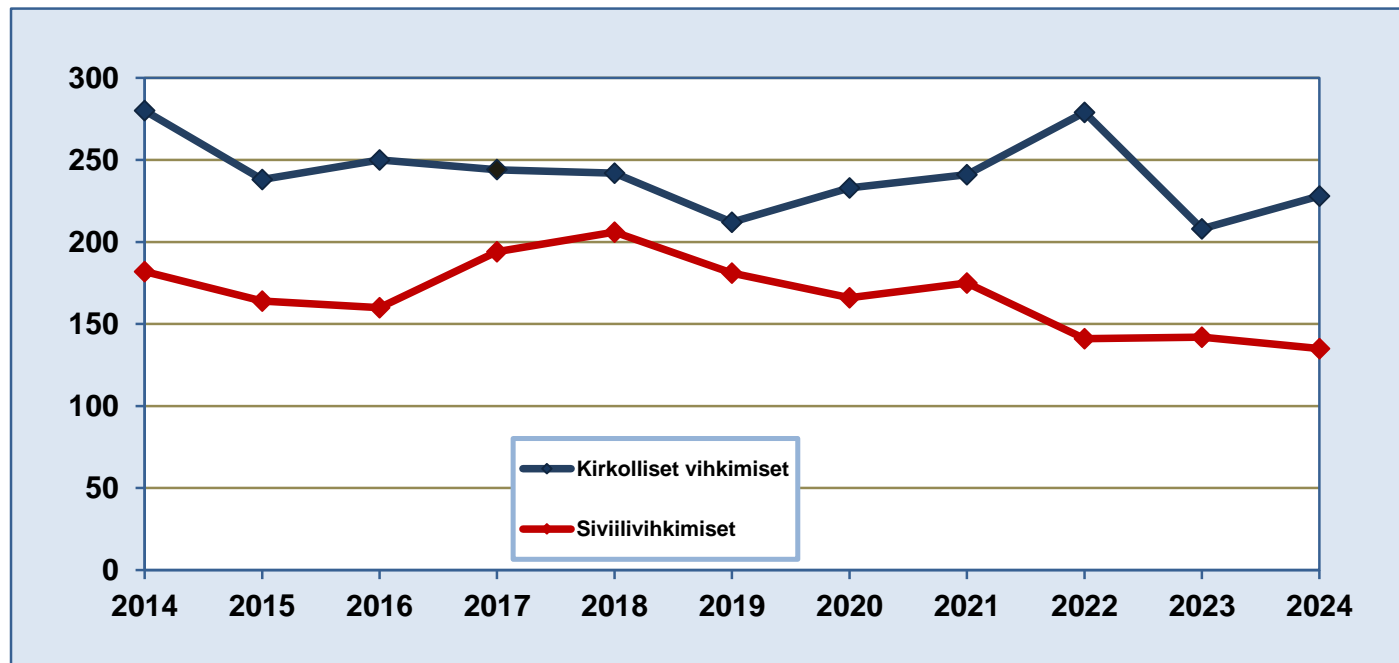
## Avioliittojen ja avioerojen lukumäärät vuosina 2014 - 2024

	2014	2015	2016	2017	2018	2019	2020	2021	2022	2023	2024
Vihityt	462	402	410	438	448	393	399	416	420	350	363
Avioerot	230	222	231	265	236	228	215	188	174	191	169



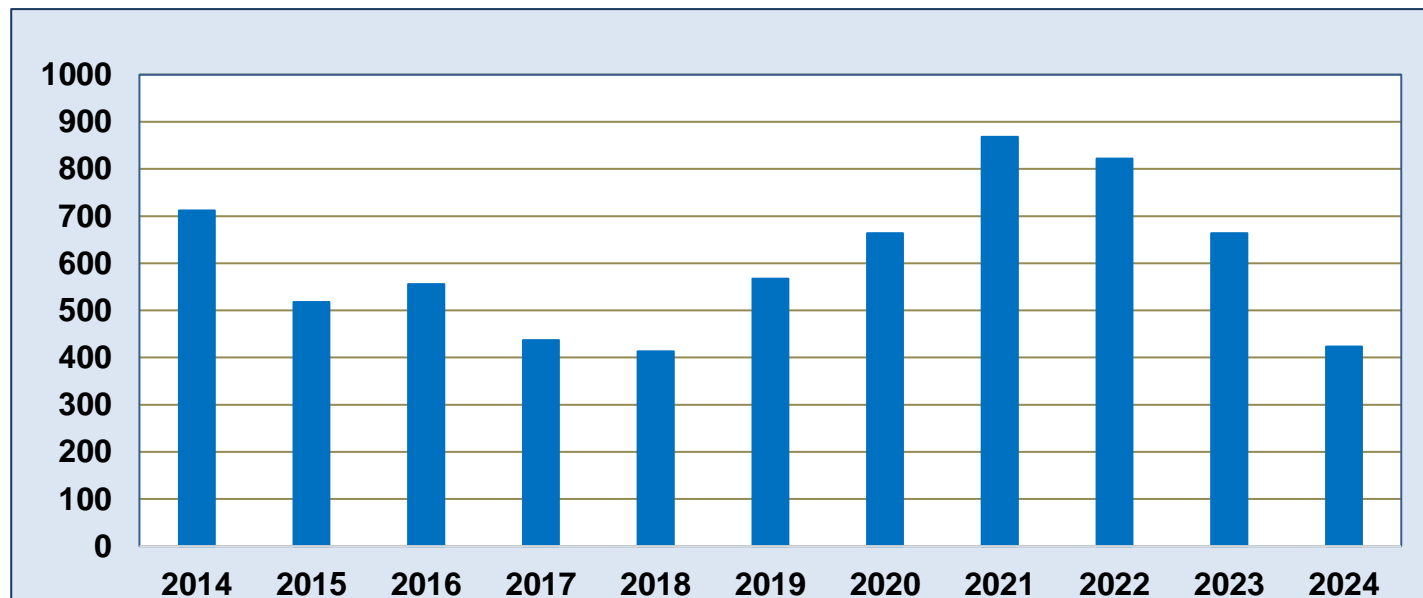
## Kirkollisten vihkimisten ja siviilivihkimisten lukumäärät vuosina 2014 - 2024

	2014	2015	2016	2017	2018	2019	2020	2021	2022	2023	2024
Kirkolliset vihkimiset	280	238	250	244	242	212	233	241	279	208	228
Siviilivihkimiset	182	164	160	194	206	181	166	175	141	142	135
<b>Yhteensä</b>	<b>462</b>	<b>402</b>	<b>410</b>	<b>438</b>	<b>448</b>	<b>393</b>	<b>399</b>	<b>416</b>	<b>420</b>	<b>350</b>	<b>363</b>
Kirkoll.vihityt kaikista vihityistä (%)	60,6 %	59,2 %	61,0 %	55,7 %	54,0 %	53,9 %	58,4 %	57,9 %	66,4 %	59,4 %	62,8 %



## Muuttaneiden lukumäärät vuosina 2014 - 2024

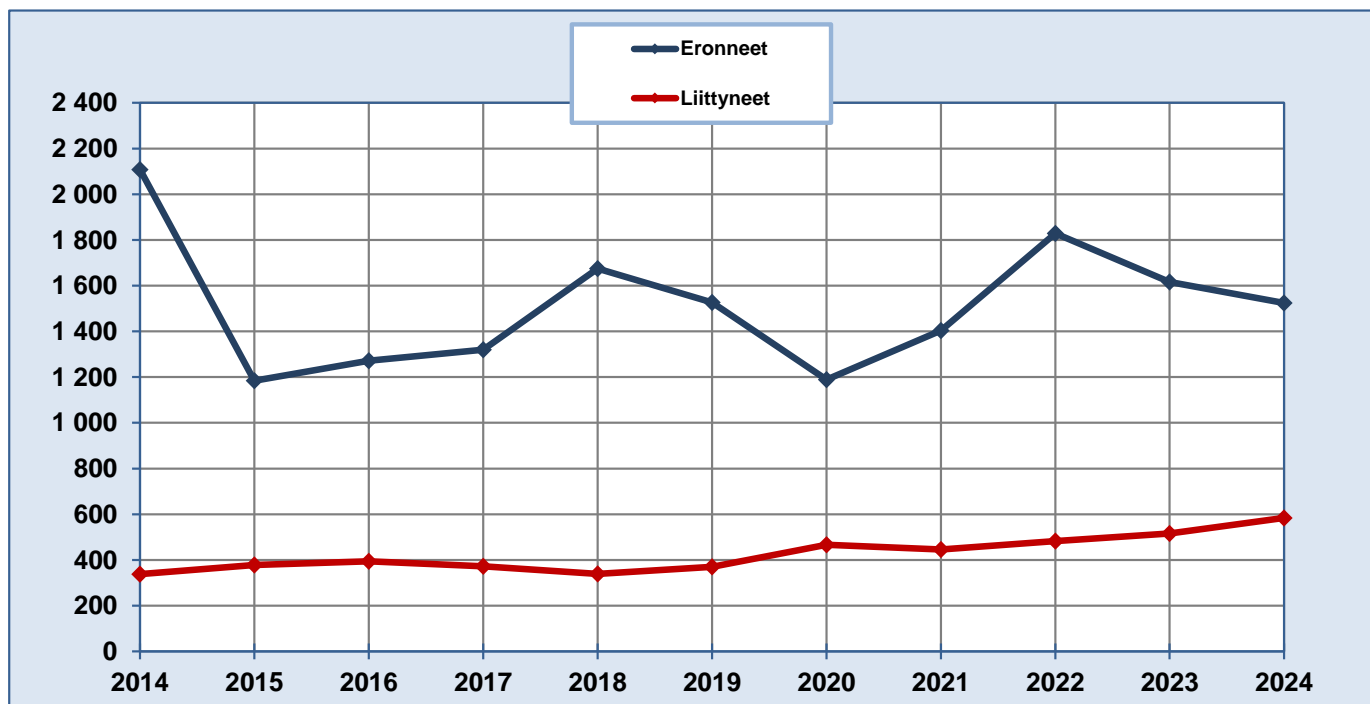
	2014	2015	2016	2017	2018	2019	2020	2021	2022	2023	2024
Seurakuntiin	10107	10548	10653	10782	11001	10715	10669	10970	10516	9608	9033
Seurakunnista	9395	10030	10097	10345	10588	10148	10005	10102	9694	8944	8610
Muuttovoitto	712	518	556	437	413	567	664	868	822	664	423



Muuttojen lukumäärissä ovat sekä Kuopion seurakuntayhtymän sisäiset muutot että yhtymän seurakunnista muihin ev.lut. seurakuntiin ja muista seurakunnista yhtymän alueelle tapahtuneet muutot.

### Kirkosta eronneiden ja kirkkoon liittyneiden lukumäärät vuosina 2014 - 2024

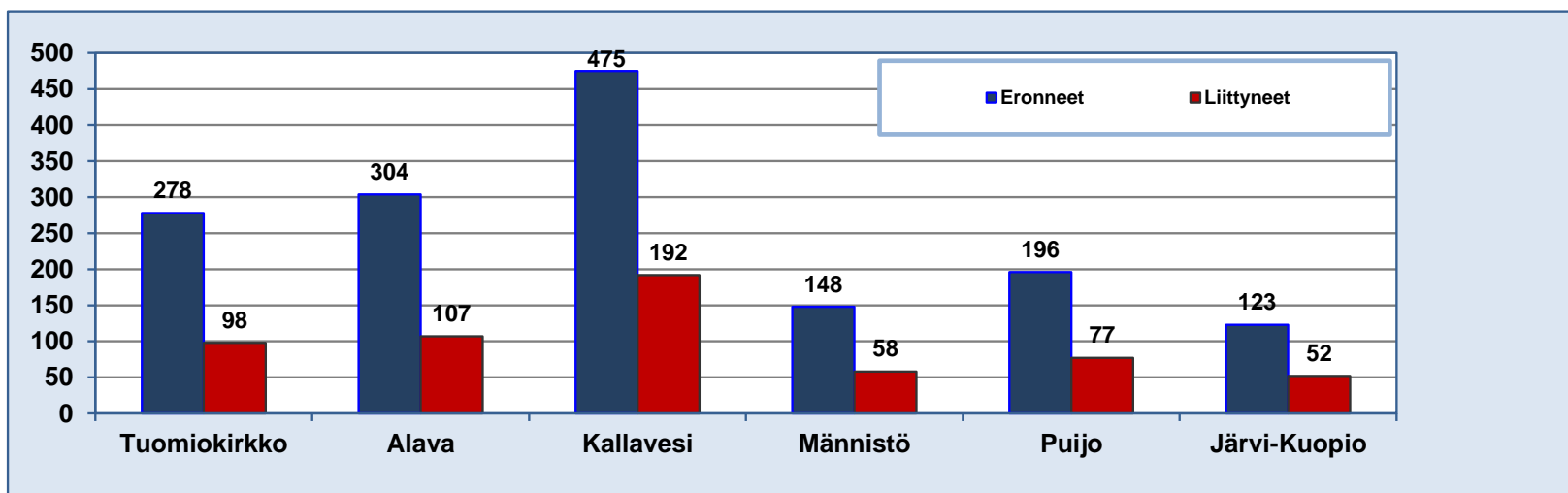
	2014	2015	2016	2017	2018	2019	2020	2021	2022	2023	2024
Eronneet	2 108	1 184	1 272	1 320	1 675	1 526	1 189	1 404	1 828	1 616	1 524
Liittyneet	338	378	394	372	339	370	466	446	483	516	584



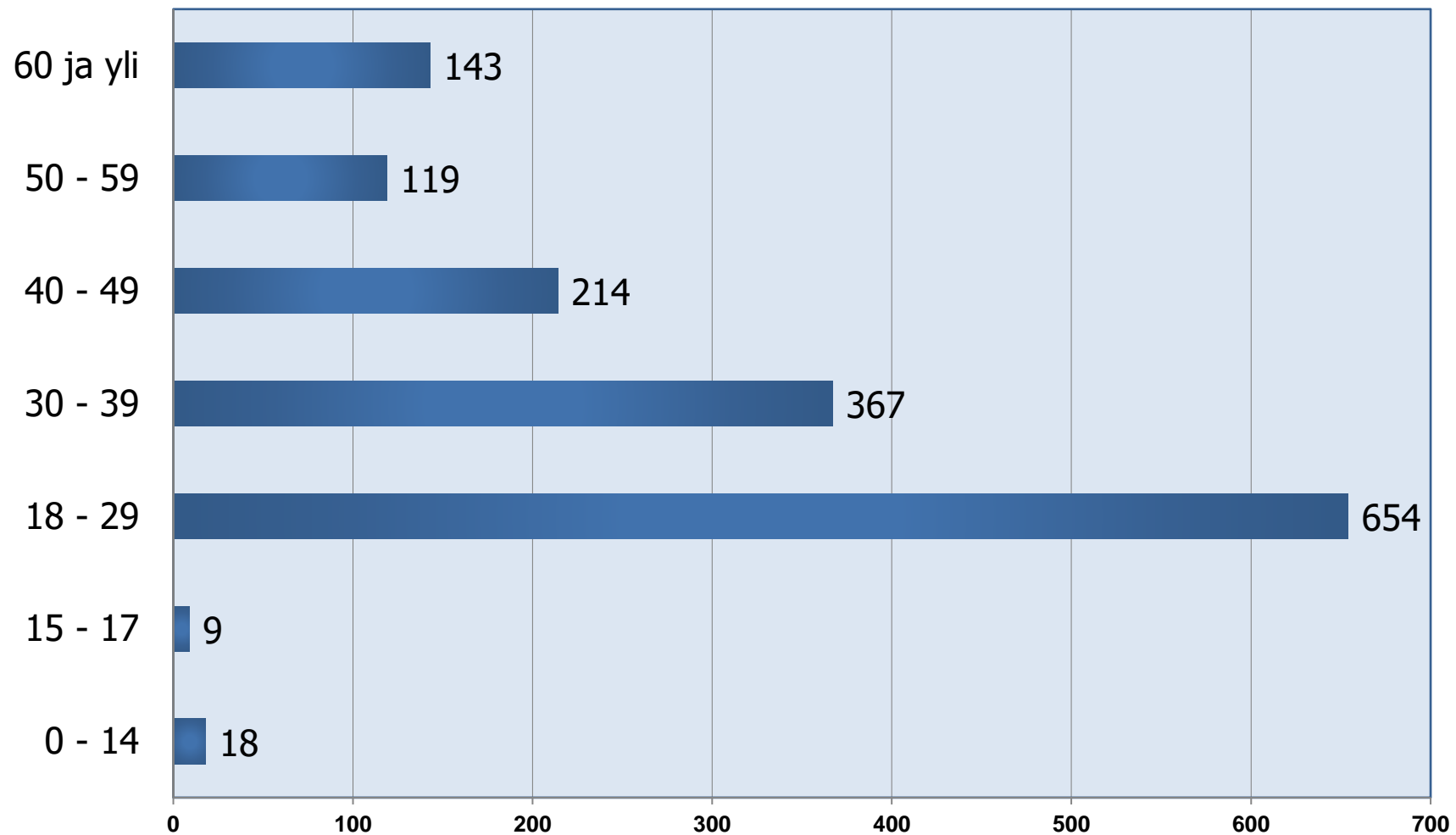
Kirkosta eronneiden osuus seurakuntien jäsenmäärästä v. 2024 on 1,8 %, kirkkoon liittyneiden osuus on 0,7 %.

### Seurakunnista eronneiden ja seurakuntiin liittyneiden lukumäärät 1.1. - 31.12.2024

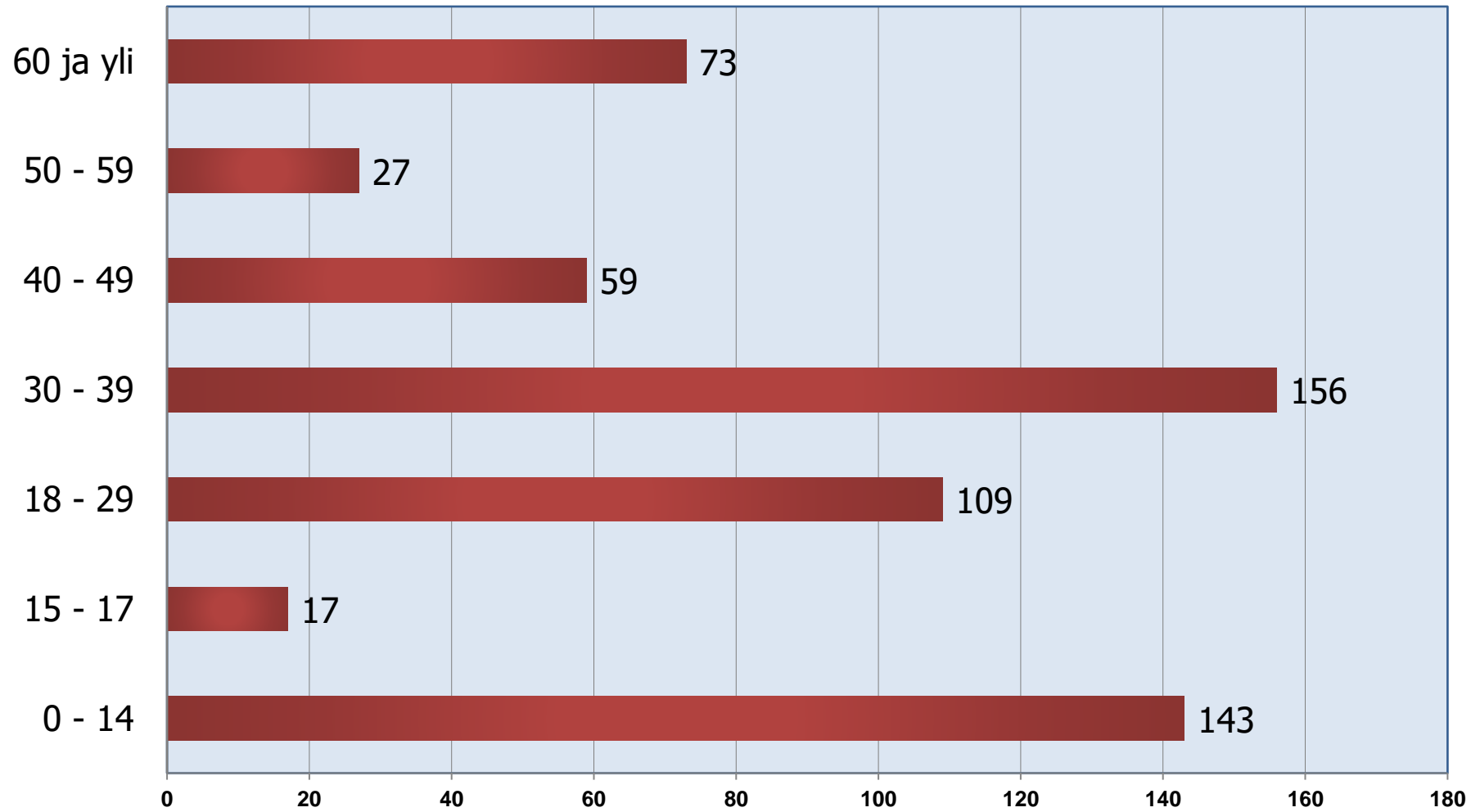
	Eronneet	Liittyneet	Eroamis % srk:n jäsenmäärästä	Liittymis% srk:n jäsenmäärästä
Tuomiokirkko	278	98	2,2 %	0,8 %
Alava	304	107	2,2 %	0,8 %
Kallavesi	475	192	1,8 %	0,7 %
Männistö	148	58	1,9 %	0,7 %
Puijo	196	77	1,9 %	0,7 %
Järvi-Kuopio	123	52	0,9 %	0,4 %
<b>Yhteensä</b>	<b>1 524</b>	<b>584</b>	<b>1,8 %</b>	<b>0,7 %</b>



## Seurakunnista v. 2024 eronneiden ikäryhmittely



## Seurakuntiin v. 2024 liittyneiden ikäryhmittely



## Vuonna 2024 kirkkoon liittyneiden ja kirkosta eronneiden ikäryhmittely seurakunnittain

### Kirkkoon liittyneet

Ikävuodet	Tuomiokirkko	Alava	Kallavesi	Männistö	Puijo	Järvi-Kuopio	Yhteensä
0 - 14	18	24	48	15	20	18	143
15 - 17	4	2	6	2	2	1	17
18 - 29	21	29	29	10	13	7	109
30 - 39	23	28	61	12	23	9	156
40 - 49	8	8	21	5	11	6	59
50 - 59	4	4	8	4	3	4	27
60 ja yli	20	12	19	10	5	7	73
<b>YHTEENSÄ</b>	<b>98</b>	<b>107</b>	<b>192</b>	<b>58</b>	<b>77</b>	<b>52</b>	<b>584</b>

### Kirkosta eronneet

Ikävuodet	Tuomiokirkko	Alava	Kallavesi	Männistö	Puijo	Järvi-Kuopio	Yhteensä
0 - 14	2	0	12	3	1	0	18
15 - 17	1	1	3	1	2	1	9
18 - 29	158	160	134	65	106	31	654
30 - 39	52	60	152	39	41	23	367
40 - 49	27	36	90	13	23	25	214
50 - 59	19	19	45	12	9	15	119
60 ja yli	19	28	39	15	14	28	143
<b>YHTEENSÄ</b>	<b>278</b>	<b>304</b>	<b>475</b>	<b>148</b>	<b>196</b>	<b>123</b>	<b>1 524</b>

KUOPION<sup>+</sup>  
ALUEKESKUSREKISTERI